LACONISTIQ

ALUMINUM DESIGN PROFILE

2026

LACONISTIQ

Бренд Амбассадор

Дизайнер
Артем Алексеев,
г. Санкт-Петербург

Работаю 14 лет в дизайне и архитектуре.
Мой стиль — современный минимализм.

Руковожу командой из 15 человек,
и каждый проект веду лично —
от первой встречи до вашего переезда.

Для меня интерьер — это прежде всего образ жизни, а не просто картинка.

Поэтому я создаю чистый холст, который вы наполните своими вещами, декором, историями.





Нельзя заставить человека жить по определенному сценарию — гораздо лучше дать людям направление, в котором нужно двигаться дальше.

Ремонт в своём доме — это важный этап в жизни каждого человека и семьи, и этот этап нужно правильно начать с чистого листа.

ТЕХНИЧЕСКИЕ ТАБЛИЦЫ 4

МИКРОПЛИНТУС

Micro11 mini 10
Micro15 classic 13
Micro19 arm 16
Micro L 19
L max 22
Light 25
Аксессуары для микроплинтуса 29

LACONISTIQ GOLDEN TOUCH 32

ТЕНЕВОЙ ПЛИНТУС

Reverse 36
Reverse 2.0 38
Линейка Novel 40
Regular 44
Light 46
Light doors 48
Радиальный теневой профиль алюминиевый 49
Радиальный теневой профиль полимерный 50
Коннектор/переходник 51
Шаблон для теневого и скрытого плинтуса 52
Universal профиль теневой регулируемый 53

СКРЫТЫЙ ПЛИНТУС

Regular 58
Strong 60
Радиальный профиль скрытого монтажа алюминиевый 62
Радиальный профиль скрытого монтажа полимерный 63
Плинтус алюминиевый Adhesive 64

ТЕНЕВАЯ РЕЙКА

Multilevel Classic New 66
Multilevel Struk 70
Multilevel Max 70
Multilevel Dual 71
Classic 72
Dual 74
Dual mini 78
Light 80
Light mini 82
Light Panel 84
Micro 85

ТЕНЕВОЙ ПРОФИЛЬ ПОТОЛОЧНЫЙ

Gips regular 87
Gips Classic 89
Gips ultra 91
Gardina 93
Roll-Box 94

Функциональные комплектующие 97
Маркетинговое и торговое оборудование 99
О нас 104
Доставка и услуги 106

теневой REVERSE

теневой REVERSE 2.0

Light Panel

Multilevel CLASSIC

Multilevel DUAL

Multilevel MAX

Multilevel STRUK

теневой NOVEL MINI

теневой NOVEL REGULAR

теневой NOVEL MAX

теневая рейка DUAL

теневая рейка LIGHT MINI

теневая рейка DUAL MINI

Характеристики	Теневой REVERSE	Теневой REVERSE 2.0	Light Panel	Теневой Novel mini	Теневой NOVEL REGULAR / MAX	Теневая рейка DUAL	Теневая рейка DUAL MINI	Теневая рейка LIGHT MINI	MULTILEVEL MAX	MULTILEVEL STRUK	MULTILEVEL CLASSIC	MULTILEVEL DUAL
Особенности												
Универсальный	Да	Да	Да	Да	Да	Да	Да	Да	Да	Да	Да	Да
Предчистовой/ монтажный	Да	–	–	–	–	Да	Да	Да	Да	–	–	–
Интерьерный/ финишный	Да	Да	Да	Да	Да	Да	Да	Да	Да	Да	Да	Да
Характеристики профиля												
Установка LED ленты	–	–	Да	–	Да	–	–	Да	Да	Да	Да	Да
Теневой зазор	15 мм/20 мм	15 мм/20 мм	25 мм	20 мм	30/60 мм	6 мм	3,5 мм	11,5 мм	–	–	–	–
Длина профиля	3 м	3 м	3 м	3 м	3 м	3 м	3 м	3 м	3 м	3 м	3 м	3 м
Варианты покрытия профиля	Без покрытия Анодированный Муар Матовый	Без покрытия Анодированный Муар Матовый	Без покрытия Анодированный Муар Матовый	Без покрытия Анодированный Муар Матовый	Без покрытия Анодированный Муар Матовый	Без покрытия Анодированный Муар	Без покрытия Анодированный Муар	Без покрытия Анодированный Муар	Без покрытия Анодированный Муар Матовый	Без покрытия Анодированный Муар Матовый	Без покрытия Анодированный Муар Матовый	Без покрытия Анодированный Муар Матовый
Варианты цветов	Чёрный Белый Светлое золото Цвет RAL под заказ	Чёрный Белый Светлое золото Цвет RAL под заказ	Чёрный Белый Светлое золото Цвет RAL под заказ	Чёрный Белый Светлое золото Цвет RAL под заказ	Чёрный Белый Светлое золото Цвет RAL под заказ	Чёрный Светлое золото Цвет RAL под заказ	Чёрный Светлое золото Цвет RAL под заказ	Чёрный Светлое золото Цвет RAL под заказ	Чёрный Белый Светлое золото Цвет RAL под заказ	Чёрный Белый Светлое золото Цвет RAL под заказ	Чёрный Белый Светлое золото Цвет RAL под заказ	Чёрный Белый Светлое золото Цвет RAL под заказ
Наличие соединительного технического паза (рельс)	Нет	Нет	Нет	Нет	Нет	Нет	Нет	Нет	Да	Да	Да	Да
Исполнение радиальных углов из алюминиевого профиля	от 28 см	от 28 см	от 28 см	от 28 см	от 28 см	–	–	–	–	–	–	–
Исполнение радиальных углов из полимерного профиля	от 2 см	от 2 см	от 2 см	от 2 см	от 2 см	от 5 см (с запасом)	от 5 см (с запасом)	от 5 см (с запасом)	от 5 см (с запасом)	от 5 см (с запасом)	от 5 см (с запасом)	от 5 см (с запасом)

Характеристики	Теневой REVERSE	Теневой REVERSE 2.0	Light Panel	Теневой Novel mini	Теневой NOVEL REGULAR / MAX	Теневая рейка DUAL	Теневая рейка DUAL MINI	Теневая рейка LIGHT MINI	MULTILEVEL MAX	MULTILEVEL STRUK	MULTILEVEL CLASSIC	MULTILEVEL DUAL
Сопряжение с финишными материалами												
Краска	Да	–	Да	Да	Да	Да	Да	Да	Да	Да	Да	Да
Декоративная штукатурка	Да	–	Да	Да	Да	Да	Да	Да	Да	Да	Да	Да
Панели до 16 мм	Да	Да	–	Да	Да	Да	Да	Да	Да	Да	Да	Да
Панели свыше 16 мм	Да	–	Да	Да	Да	Да	Да	Да	–	–	–	–
Обои	Да	–	Да	Да	Да	Да	Да	Да	Да	Да	Да	Да
Керамогранит, плитка	Да	Да	Да	Да	Да	Да	Да	Да	Да	Да	Да	Да
Зеркало, стекло	Да	Да	Да	Да	Да	Да	Да	Да	Да	Да	Да	Да
Назначение по использованию												
Стена	–	–	Да	–	–	Да	Да	Да	Да	Да	Да	Да
Стена + пол	Да	Да	Да	Да	Да	–	–	–	Да	Да	Да	Да
Стена + потолок	Да	Да	Да	–	–	–	–	–	Да	Да	Да	Да
Потолок	–	–	–	–	–	Да	Да	Да	–	–	–	–
Напольное покрытие												
Керамогранит	Да	Да	Да	Да	Да	–	–	–	–	–	–	–
Ламинат HDF	Да	Да	Да	Да	Да	–	–	–	–	–	–	–
Паркет (плавающие)	Да	Да	Да	Да	Да	–	–	–	–	–	–	–
Паркет клеевой	Да	Да	Да	Да	Да	–	–	–	–	–	–	–
Плитка ПВХ замковая	Да	Да	Да	Да	Да	–	–	–	–	–	–	–
Плитка ПВХ клеевая	Да	Да	Да	Да	Да	–	–	–	–	–	–	–
Линолеум / ковролин	–	–	Да	Да	Да	–	–	–	–	–	–	–

скрытый
REGULAR

скрытый
STRONG

теневой
REGULAR

теневой
REVERSE

теневая рейка
CLASSIC

потолочный
GIPS REGULAR

теневой потолочный
GIPS ULTRA

BASE 108 +
UNIVERSAL GIPS

BASE 58 +
UNIVERSAL PANEL

теневая рейка
LIGHT MINI

теневая рейка
DUAL mini

теневая рейка
DUAL

теневой плинтус
LIGHT

теневая рейка
LIGHT

теневая рейка
MICRO

профиль
GARDINA

потолочный
GIPS CLASSIC

UNIVERSAL
GIPS

Характеристики	Скрытый REGULAR/ STRONG	Теневой REGULAR	Теневой LIGHT/ LIGHT Doors	Теневой REVERSE	Теневая рейка CLASSIC	Теневая рейка DUAL/ DUAL MINI	Теневая рейка LIGHT	Теневая рейка LIGHT MINI	Теневая рейка MICRO	Теневой потолочный REGULAR	Теневой потолочный CLASSIC/ ULTRA	Теневой потолочный GARDINA	Теневой UNIVERSAL BASE 108 BASE 58 + UNIVERSAL GIPS	Теневой UNIVERSAL BASE 108 BASE 58 + UNIVERSAL PANEL	UNIVERSAL GIPS
Особенности															
Универсальный	–	–	–	Да	–	Да	–	Да	Да	–	–	–	–	–	Да
Предчистовой/ монтажный	Да	Да	Да	Да	Да	Да	Да	Да	Да	Да	Да	Да	Да	Да	Да
Интерьерный/ финишный	–	–	–	Да	–	Да	–	Да	–	–	–	–	–	–	–
Характеристики профиля															
Установка LED ленты	Да, без рассеивателя	–	Да	–	–	–	Да	Да	–	–	Да	–	Да, без рассеивателя	Да	–
Теневой зазор	80 мм	19 мм	20/15 мм	15/20 мм	8,8 мм	6/3,5 мм	18 мм	11,5 мм	–	10 мм	от 18 мм	–	0/80 мм	0/80 мм	–
Длина профиля	3 м	3 м	3 м	3 м	3 м	3 м	3 м	3 м	3 м	3 м	3 м	3 м	3 м	3 м	3 м
Варианты покрытия профиля	Без покрытия Анодированный Муар Матовый	Без покрытия Анодированный Муар Матовый	Без покрытия Анодированный Муар Матовый	Без покрытия Анодированный Муар Матовый	Без покрытия Анодированный Муар	Без покрытия Анодированный Муар	Без покрытия Анодированный Муар	Без покрытия Анодированный Муар	Без покрытия Анодированный Муар	Без покрытия Муар Матовый	Без покрытия Муар Матовый	Без покрытия Муар Матовый	Без покрытия Анодированный Муар	Без покрытия Анодированный Муар	Без покрытия Анодированный Муар
Варианты цветов	Чёрный Белый Цвет RAL под заказ	Чёрный Белый Цвет RAL под заказ	Чёрный Белый Цвет RAL под заказ	Чёрный Белый Светлое золото Цвет RAL под заказ	Чёрный Светлое золото Цвет RAL под заказ	Чёрный Светлое золото Цвет RAL под заказ	Чёрный Светлое золото Цвет RAL под заказ	Чёрный Светлое золото Цвет RAL под заказ	Чёрный Цвет RAL под заказ	Чёрный Белый Цвет RAL под заказ	Чёрный Белый Цвет RAL под заказ	Чёрный Белый Цвет RAL под заказ	Чёрный Белый Серебро Светлое золото Цвет RAL под заказ	Чёрный Белый Серебро Светлое золото Цвет RAL под заказ	Чёрный Белый Серебро Светлое золото Цвет RAL под заказ

Характеристики	Скрытый REGULAR/ STRONG	Теневой REGULAR	Теневой LIGHT/ LIGHT Doors	Теневой REVERSE	Теневая рейка CLASSIC	Теневая рейка DUAL/ DUAL MINI	Теневая рейка LIGHT	Теневая рейка LIGHT MINI	Теневая рейка MICRO	Теневой потолочный REGULAR	Теневой потолочный CLASSIC/ ULTRA	Теневой потолочный GARDINA	Теневой UNIVERSAL BASE 108 BASE 58 + UNIVERSAL GIPS	Теневой UNIVERSAL BASE 108 BASE 58 + UNIVERSAL PANEL	UNIVERSAL GIPS
Характеристики профиля															
Наличие соединительного технического паза (рельс)	–	–	Да	–	–	–	–	–	Да	Да	Да	Да	Да	–	Да
Исполнение радиальных углов из алюминиевого профиля	от 28 см	от 28 см	от 28 см	от 28 см	–	–	–	–	–	–	–	–	–	–	от 28 см
Исполнение радиальных углов из полимерного профиля	от 2 см	от 2 см	от 2 см	от 2 см	от 5 см (с запасом)	от 5 см (с запасом)	от 5 см (с запасом)	от 5 см (с запасом)	от 5 см (с запасом)	от 5 см (с запасом)	от 5 см (с запасом)	от 5 см (с запасом)	от 2 см	от 2 см	от 2 см
Сопряжение с финишными материалами															
Краска	Да	Да	Да	Да	Да	Да	Да	Да	Да	Да	Да	Да	Да	Да	Да
Декоративная штукатурка	Да	Да	Да	Да	Да	Да	Да	Да	Да	Да	Да	Да	Да	Да	Да
Панели до 16 мм	–	–	–	Да	–	Да	–	Да	–	–	–	–	–	Да	–
Панели свыше 16 мм	–	–	–	Да	–	Да	–	Да	–	–	–	–	–	Да	–
Обои	Да	Да	Да	Да	Да	Да	Да	Да	Да	Да	Да	Да	Да	Да	Да
Керамогранит, плитка	–	–	–	Да	–	Да	–	Да	–	–	–	–	–	Да	–
Зеркало, стекло	–	–	–	Да	–	Да	–	Да	–	–	–	–	–	Да	–
Назначение по использованию															
Оконные откосы	–	–	–	–	–	–	–	–	Да	–	–	–	–	–	Да
Дверные откосы	–	–	–	–	–	–	–	–	Да	–	–	–	–	–	Да
Стена	–	–	–	–	Да	Да	Да	Да	–	–	–	–	–	–	–
Стена + пол	Да	Да	Да	Да	–	–	–	–	–	–	–	–	Да	Да	Да
Стена + потолок	–	Да	Да	Да	–	–	–	–	Да	Да	Да	–	–	–	Да
Потолок	–	–	–	–	Да	Да	Да	Да	–	–	–	Да	–	–	Да
Напольное покрытие															
Керамогранит	Да	Да	Да	Да	–	–	–	–	–	–	–	–	Да	Да	–
Ламинат HDF	Да	Да	Да	Да	–	–	–	–	–	–	–	–	Да	Да	–
Паркет (плавающие)	Да	Да	Да	Да	–	–	–	–	–	–	–	–	Да	Да	–
Паркет клеевой	Да	Да	Да	Да	–	–	–	–	–	–	–	–	Да	Да	–
Плитка ПВХ замковая	Да	Да	Да	Да	–	–	–	–	–	–	–	–	Да	Да	–
Плитка ПВХ клеевая	Да	Да	Да	Да	–	–	–	–	–	–	–	–	Да	Да	–
Линолеум / ковролин	–	–	–	–	–	–	–	–	–	–	–	–	–	–	–

теневой
REVERSE

теневой
REVERSE 2.0

теневой
NOVEL REGULAR

теневой
NOVEL MINI

теневой
NOVEL MAX

микроплинтус
MICRO 11

микроплинтус
MICRO 15

микроплинтус
MICRO 19

микроплинтус
MICRO L

микроплинтус
L MAX

плинтус
ADHESIVE

Микроплинтус
LIGHT

Multilevel
MAX

Multilevel
STRUK

Multilevel
CLASSIC

Multilevel
DUAL

Характеристики	Теневой REVERSE	Теневой REVERSE 2.0	Теневой NOVEL MINI / REGULAR / MAX	Micro 11	Micro 15 / Micro 19	Micro L / L MAX	Micro LIGHT	ADHESIVE 40 ADHESIVE 60 ADHESIVE 80 ADHESIVE 100	MULTILEVEL CLASSIC / DUAL / MAX / STRUK	Теневая рейка DUAL	Теневая рейка DUAL MINI	Защелка для DUAL MINI	Теневая рейка LIGHT MINI	Защелка для LIGHT MINI
Особенности														
Универсальный	Да	Да	Да	—	—	—	—	—	Да	Да	Да	—	Да	—
Предчистовой/ монтажный	Да	—	—	—	—	—	—	—	—	Да	Да	—	Да	—
Интерьерный/ финишный	Да	Да	Да	Да	Да	Да	Да	Да	Да	Да	Да	Да	Да	Да
Характеристики профиля														
Установка LED ленты	—	—	Да	—	—	—	Да	—	Да	—	—	—	Да	—
Теневой зазор	15/20 мм	15/20 мм	15/30/60 мм	—	—	—	—	—	—	6 мм	3,5 мм	—	11,5 сс	—
Длина профиля	3 м	3 м	3 м	1,95 м	2,45 м	2,45 м	2,45 м	2,5 м	3 м	3 м	3 м	3 м	3 м	3 м
Варианты покрытия профиля	Без покрытия Анодированный Муар Матовый	Без покрытия Анодированный Муар Матовый	Без покрытия Анодированный Муар Матовый	Без покрытия Анодированный Муар Матовый	Без покрытия Анодированный Муар Матовый	Без покрытия Анодированный Муар Матовый	Без покрытия Анодированный Муар Матовый	Без покрытия Анодированный Муар Матовый	Без покрытия Анодированный Муар Матовый	Без покрытия Анодированный Муар	Без покрытия Анодированный Муар	Без покрытия Анодированный Муар	Без покрытия Анодированный Муар	Без покрытия Анодированный Муар
Варианты цветов	Чёрный Белый Светлое золото Цвет RAL под заказ	Чёрный Белый Светлое золото Цвет RAL под заказ	Чёрный Белый Серебро Светлое Золото Цвет RAL под заказ	Чёрный Белый Серебро Светлое Золото Золото Светлый Шампань Шампань Цвет RAL под заказ	Чёрный Белый Серебро Светлое Золото Золото Светлый Шампань Шампань Цвет RAL под заказ	Чёрный	Чёрный Белый Серебро Светлое Золото Золото Светлый Шампань Шампань Цвет RAL под заказ	Чёрный Белый Серебро Светлое Золото Цвет RAL под заказ	Чёрный Белый Серебро Светлое Золото Цвет RAL под заказ	Чёрный Светлое Золото Цвет RAL под заказ	Чёрный Светлое Золото Цвет RAL под заказ	Чёрный Светлое Золото Цвет RAL под заказ	Чёрный Светлое Золото Цвет RAL под заказ	Чёрный Светлое Золото Цвет RAL под заказ

Характеристики	Теневой REVERSE	Теневой REVERSE 2.0	Теневой NOVEL MINI / REGULAR / MAX	Micro 11	Micro 15 / Micro 19	Micro L / L MAX	Micro LIGHT	ADHESIVE 40 ADHESIVE 60 ADHESIVE 80 ADHESIVE 100	MULTILEVEL CLASSIC / DUAL / MAX / STRUK	Теневая рейка DUAL	Теневая рейка DUAL MINI	Защелка для DUAL MINI	Теневая рейка LIGHT MINI	Защелка для LIGHT MINI
Характеристики профиля														
Наличие соединительного технического паза (рельс)	—	—	—	—	—	—	Да	—	Да	—	—	—	—	—
Исполнение радиальных углов из алюминиевого профиля	от 28 см	от 28 см	—	—	—	—	—	от 30 см	—	—	—	—	—	—
Исполнение радиальных углов из полимерного профиля	от 2 см	от 2 см	от 2 см	от 2 см	от 2 см	от 2 см	от 2 см	—	от 5 см (с запасом)	от 5 см (с запасом)	от 5 см (с запасом)	от 5 см (с запасом)	от 5 см (с запасом)	от 5 см (с запасом)
Сопряжение с финишными материалами														
Краска	Да	–	Да	Да	Да	Да	Да	Да	Да	Да	Да	Да	Да	Да
Декоративная штукатурка	Да	–	Да	Да	Да	Да	Да	Да	Да	Да	Да	Да	Да	Да
Панели до 16 мм	Да	Да	Да	Да	Да	Да	Да	Да (гладкие)	Да	Да	Да	Да	Да	Да
Панели свыше 16 мм	Да	–	Да	Да	Да	Да	Да	Да (гладкие)	–	Да	Да	Да	Да	Да
Обои	Да	–	Да	Да	Да	Да	Да	Да	Да	Да	Да	Да	Да	Да
Керамогранит, плитка	Да	Да	Да	Да	Да	Да	Да	Да	Да	Да	Да	Да	Да	Да
Зеркало, стекло	Да	Да	Да	Да	Да	Да	Да	–	Да	Да	Да	Да	Да	Да
Назначение по использованию														
Стена	–	–	–	–	–	–	–	–	Да	Да	Да	Да	Да	Да
Стена + пол	Да	Да	Да	Да	Да	Да	Да	Да	Да	–	–	–	–	–
Стена + потолок	Да	Да	–	–	–	–	–	–	–	–	–	–	–	–
Потолок	–	–	–	–	–	–	–	–	–	Да	Да	Да	Да	Да
Напольное покрытие														
Керамогранит	Да	Да	Да	Да	Да	Да	Да	Да	–	–	–	–	–	–
Ламинат HDF	Да	Да	Да	–	–	Да	Да	–	–	–	–	–	–	–
Паркет (плавающие)	Да	Да	Да	–	–	Да	Да	–	–	–	–	–	–	–
Паркет клеевой	Да	Да	Да	Да	Да	Да	Да	Да	–	–	–	–	–	–
Плитка ПВХ замковая	Да	Да	Да	Да	Да	Да	Да	Да	–	–	–	–	–	–
Плитка ПВХ клеевая	Да	Да	Да	Да (с доп. штробой)	Да (с доп. штробой)	Да (с доп. штробой)	Да (с доп. штробой)	Да	–	–	–	–	–	–
Линолеум / ковролин	–	–	–	–	–	–	–	Да	–	–	–	–	–	–

MICRO 11 MINI

Микроплинтус — это тонкая линия, которая маскирует зазор между стеной и полом. Его ключевое преимущество — простая установка после всех отделочных работ.

MICRO 11 MINI — самый тонкий плинтус в серии. При правильном подборе цвета он становится практически незаметным. Длина — 1,95 м, в комплекте 5 пружин для монтажа.

Дизайнер: Козина Вероника Андреевна

Профиль подходит для напольных покрытий с низким линейным расширением (клеевые покрытия от 5 мм толщиной) и перекрывает зазор 5-8 мм.

Категорически не рекомендуется использовать с ламинатом (ламинированным паркетом) любого класса, для такого типа покрытия идеально подходит микроплинтус MICRO L.

видео инструкция
по монтажу

Пружинка для микроплинтуса

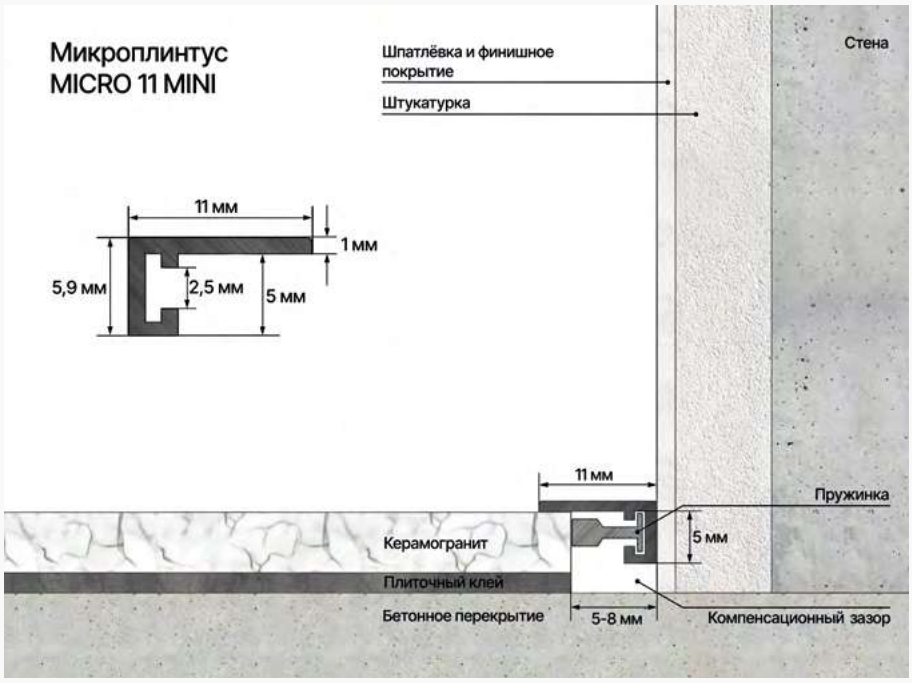

/1
чёрный
анодированный

/2
серебристый
анодированный

/3
золото
анодированное

/4
светлое-золото
анодированное

/5
шампань
анодированный

/6
светлый-шампань
анодированный

/7
белый
матовый

/8
окраска
по RAL

/9
чёрный
муар

/10
чёрный
матовый

MICRO 15 CLASSIC

Микроплинтус — это тонкая линия, которая маскирует зазор между стеной и полом. Его ключевое преимущество — простая установка после всех отделочных работ.

MICRO 15 CLASSIC — сбалансированная модель, которая остаётся малозаметной в интерьере, но эффективно перекрывает зазор 10–13 мм.

Подходит для покрытий с небольшим линейным расширением: плитки ПВХ (SPC, LVT), паркетной и инженерной доски, керамогранита толщиной от 5 мм (с подложкой или клеем).

Длина профиля — 2,45 м, в комплекте 7 сбалансированных пружин, которые не мешают естественному расширению пола.

Категорически не рекомендуется использовать с ламинатом (ламинированным паркетом) любого класса, для такого типа покрытия идеально подходит микроплинтус Micro L.



Дизайнер: Попова Алена Юрьевна

Пружинка для микроплинтуса

видео инструкция
по монтажу

/1
чёрный
анодированный

/2
серебристый
анодированный

/3
золото
анодированное

/4
светлое-золото
анодированное

/5
шампань
анодированный

/6
светлый-шампань
анодированный

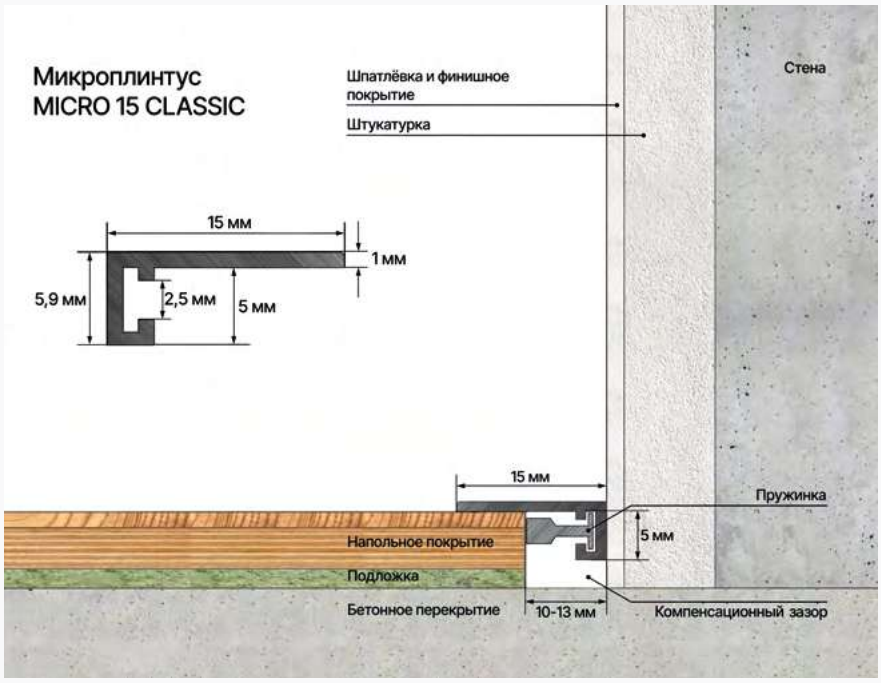

/7
белый
матовый

/8
окраска
по RAL

/9
чёрный
муар

/10
чёрный
матовый

/11
белый
муар

/12
без покрытия

MICRO 19 ARM

Микроплинтус — это тонкая линия, которая маскирует зазор между стеной и полом.

Его ключевое преимущество — простая установка после всех отделочных работ.

MICRO 19 ARM — самая широкая модель в серии, перекрывающая зазор 10-16 мм. Это решение для покрытий с высоким линейным расширением толщиной от 5 мм (с подложкой).

Длина — 2,45 м, в комплекте 7 сбалансированных пружин, не препятствующих движению пола.

видео инструкция по монтажу

Решение для радиальных стен

Пружинка для микроплинтуса

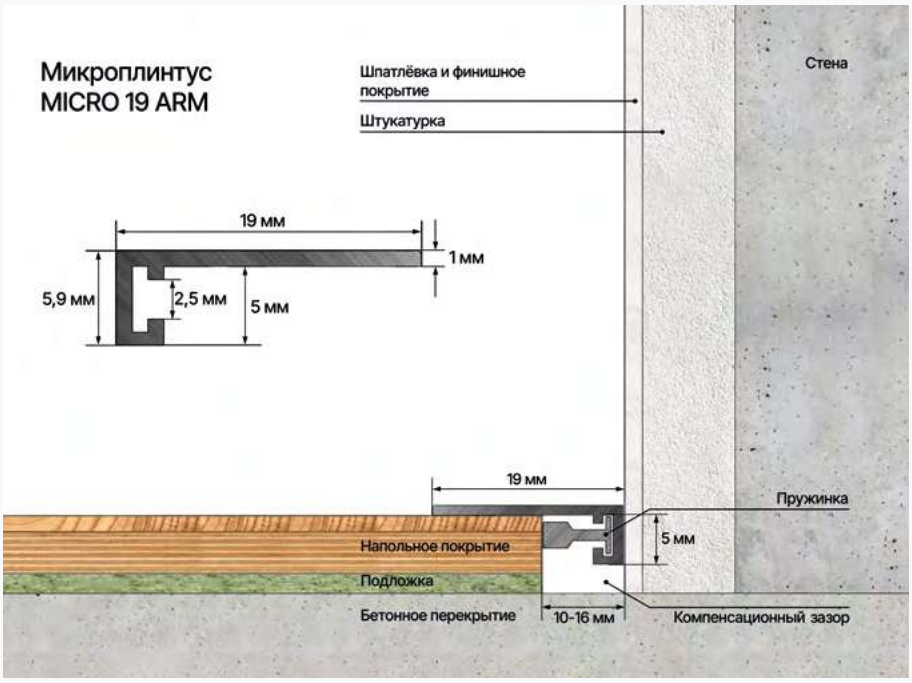

/1
чёрный
анодированный

/2
серебристый
анодированный

/3
золото
анодированное

/4
светлое-золото
анодированное

/5
шампань
анодированный

/6
белый матовый

/7
чёрный
муар

/8
чёрный
матовый

/9
без покрытия

/10
окраска по RAL

/11
белый муар

/12
светлый-шампань
анодированный

MICRO L

MICRO L — малозаметный плинтус, который выглядит как тонкая линия по периметру комнаты.

Его L-форма защищает стены при уборке, а универсальный дизайн не привлекает лишнего внимания.

Эта сбалансированная модель перекрывает зазор 10–13 мм и подходит для покрытий с низким расширением: плитки ПВХ (SPC, LVT), паркетной и инженерной доски, керамогранита от 5 мм. Длина — 2,45 м, комплект — 7 пружин.

Дизайнер: Канова Маргарита Евгеньевна

Пружинка для микроплинтуса

видео инструкция
по монтажу

/1
чёрный
анодированный

/2
серебристый
анодированный

/3
золото
анодированное

/4
светлое-золото
анодированное

/5
шампань
анодированный

/6
белый
матовый

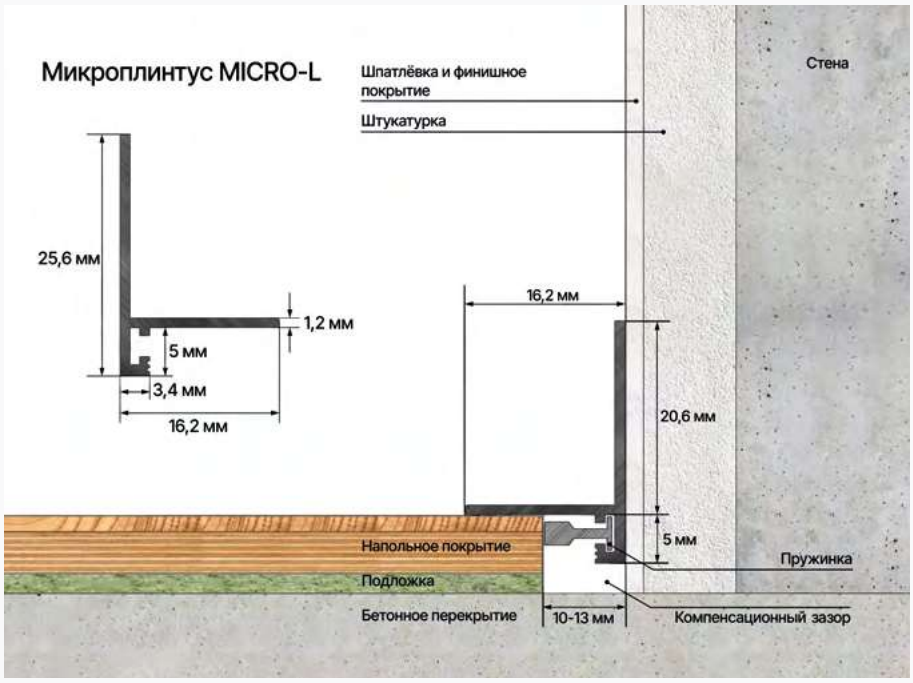

/7
чёрный
муар

/8
чёрный
матовый

/9
без покрытия

/10
окраска по RAL

/11
белый муар

/12
светлый-шампань
анодированный

L MAX

L MAX — самый высокий плинтус в серии, обеспечивающий максимальную защиту стен от пылесоса, игрушек и других повреждений.

Студия дизайна и комплектации МУЛАН

Перекрывает зазор 10-13 мм для покрытий с небольшим линейным расширением: плитки ПВХ (SPC, LVT), паркетной и инженерной доски, керамогранита от 5 мм.

Длина — 2,45 м, в комплекте 7 пружин для свободного движения пола.

видео инструкция по монтажу

Решение для радиальных стен

Пружинка для микроплинтуса

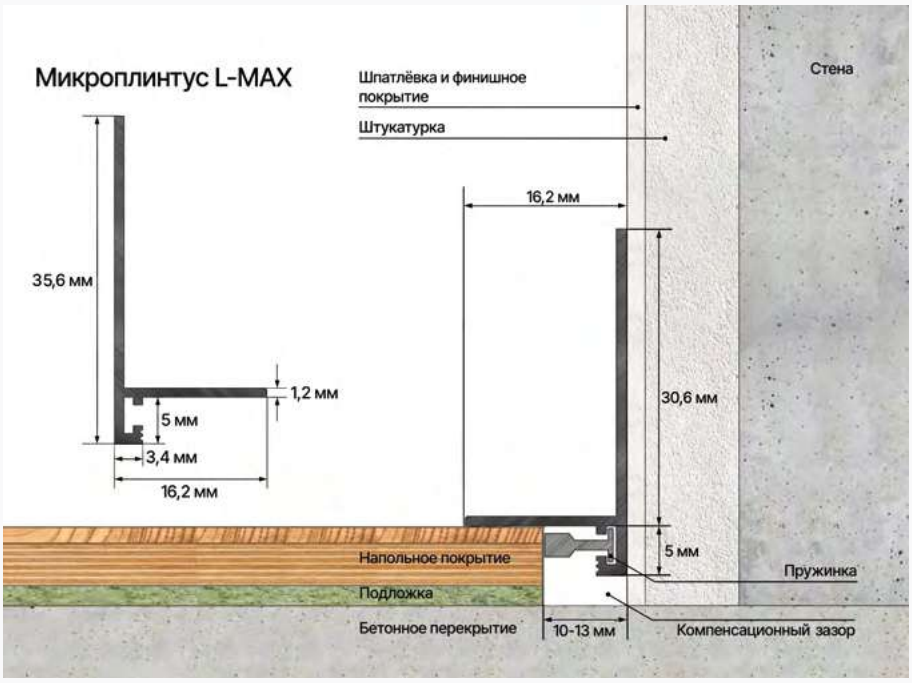

/1
чёрный
анодированный

/2
серебристый
анодированный

/3
золото
анодированное

/4
светлое-золото
анодированное

/5
шампань
анодированный



/6
белый матовый

/7
чёрный
муар

/8
черный
матовый

/9
белый
муар

/10
без покрытия



/11
окраска по RAL

/12
светлый-шампань
анодированный

LIGHT

Микроплинтус LIGHT создает эффект парящих стен и подчеркивает объем текстуры, преображая атмосферу комнаты.

Модель комплектуется заглушками и соединительными муфтами (в комплект не входят) для плотных стыков без проступания света.

Перекрывает зазор 10-13 мм для покрытий с низким расширением: плитки ПВХ (SPC, LVT), паркетной и инженерной доски, керамогранита от 5 мм.
Длина — 2,45 м, комплект — 7 пружин.



Алюминиевые торцевые заглушки

Пружинка для микроплинтуса



Соединительные муфты

видео инструкция по монтажу



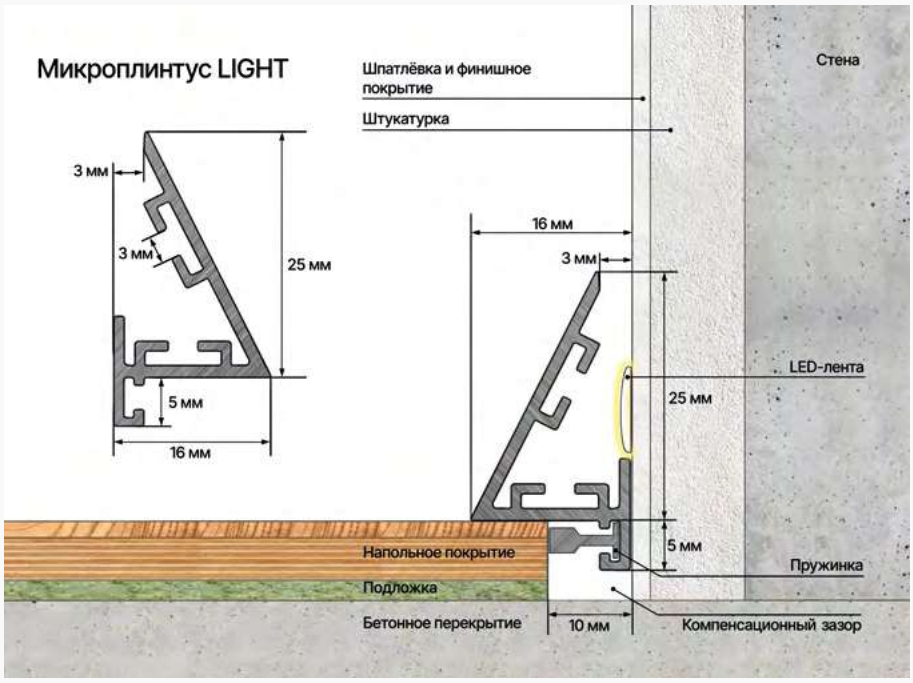
Микроплинтус LIGHT
3 мм
3 мм
25 мм
5 мм
16 мм
Шпатлёвка и финишное покрытие
Штукатурка
Стена
16 мм
3 мм
LED-лента
25 мм
5 мм
Пружинка
Напольное покрытие
Подложка
Бетонное перекрытие
10 мм
Компенсационный зазор

LACONISTIQ

Дизайнер:
Попова Алена
Юрьевна

АКСЕССУАРЫ

Мы представляем систему стыковочных элементов для микроплинтусов. Она делает простой монтаж еще проще, а углы — безопаснее и эстетичнее благодаря цельности конструкции и скругленным формам.

Наша цель — филигранная точность, надежное и незаметное соединение.

Мы уверены, что это решение станет новым эталоном продуманности и заботы о комфорте.

Микроплинтус MICRO 15 CLASSIC

Микроплинтус MICRO L



Уголок MICRO 15
внутренний



Уголок MICRO 15
наружный

Заглушка MICRO 15
левая



Соединитель MICRO 15



Заглушка MICRO 15
правая

Аксессуары MICRO 15
конструкция в разборе

Уголок MICRO L
внутренний

Уголок MICRO L
наружный

Заглушка MICRO L
левая

Соединитель MICRO L

Заглушка MICRO L
правая

Аксессуары MICRO L
конструкция в разборе

LACONISTIQ

Golden touch

Laconistiq в золоте — когда ваш интерьер становится ювелирным.

Laconistiq представляет микроплинтус в каратном золоте 585 пробы.
Это не просто отделка, а финальный штрих, превращающий интерьер в искусство.
Решение для тех, кто ищет безупречность и создает неповторимые пространства.



Уголок MICRO 15
внутренний

Уголок MICRO 15
наружный

Заглушка MICRO 15
левая



Соединитель MICRO 15

Заглушка MICRO 15
правая

Микроплинтус
MICRO 15

Аксессуары MICRO 15
конструкция в сборе

Уголок MICRO L
внутренний

Уголок MICRO L
наружный

Заглушка MICRO L
левая

Соединитель MICRO L

Заглушка MICRO L
правая

Микроплинтус
MICRO L



Аксессуары MICRO L
конструкция в сборе

REVERSE

для панелей и керамогранита

Плинтус REVERSE подходит для стеновых панелей и керамогранита любой толщины.

Площадка 16 мм без ограничителя позволяет материалу выходить за её пределы.



Конструкция профиля даёт возможность установки с зазором 15 или 20 мм от пола для создания тонкой линии нависания.

Длина модели — 3 метра.

Решение для радиальных стен



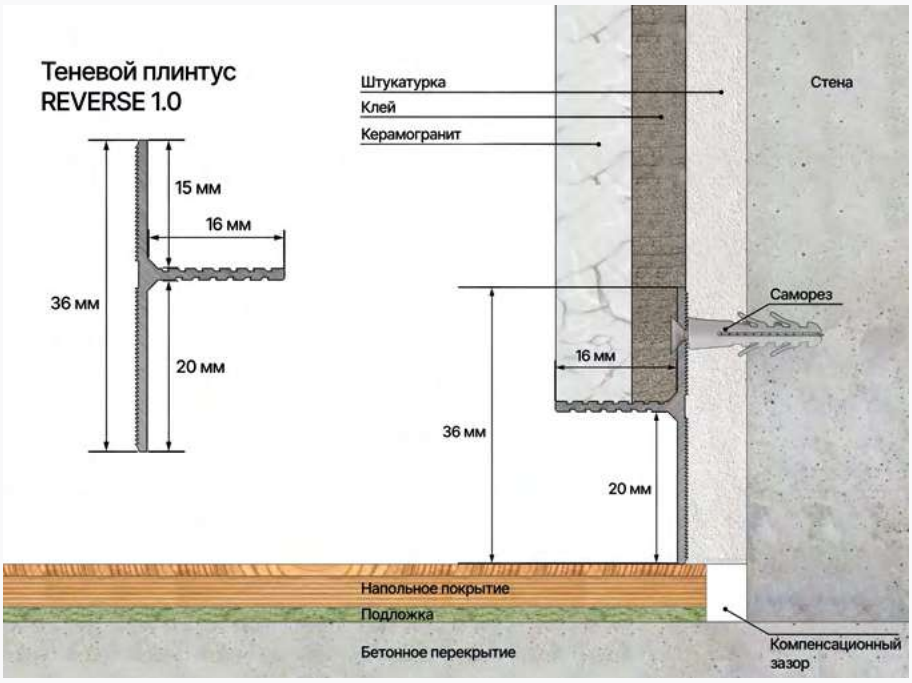

/1
чёрный анодированный

/2
чёрный муар

/3
светлое золото
анодированное



/4
окраска по RAL

/5
без покрытия

/6
белый муар

REVERSE 2.0

для панелей и керамогранита

Теневой плинтус REVERSE 2.0 подходит для стеновых панелей и керамогранита толщиной до 16 мм.

Защитный бортик 4 мм скрывает неровные срезы и защищает край от повреждений. Эта контурная полоса подчеркивает геометрию помещения.

Профиль также можно использовать для монтажа светодиодной ленты (от 120 диодов / м) без рассеивателя.

Длина модели — 3 метра.

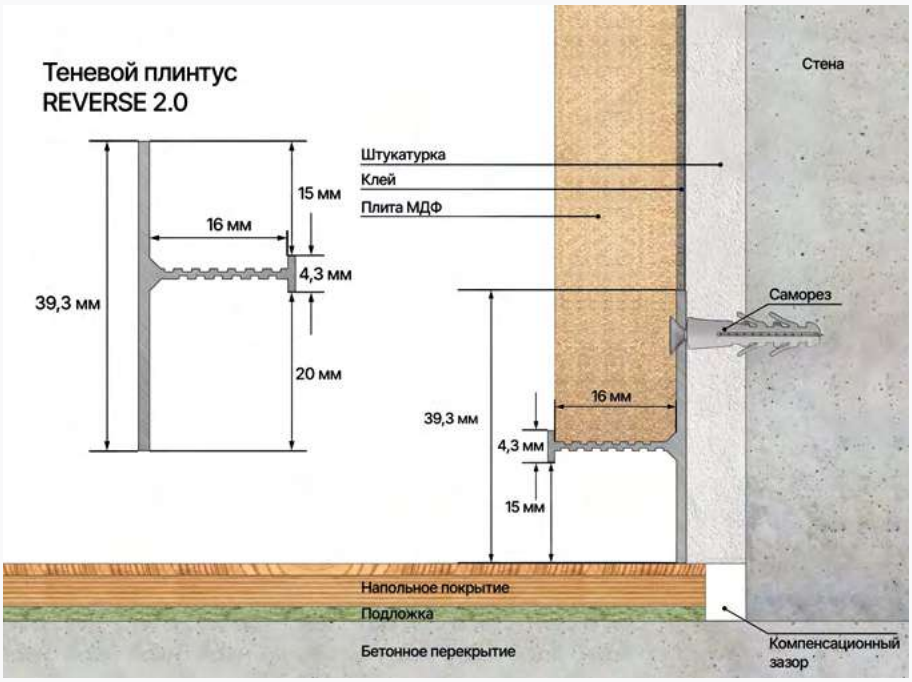

/1
чёрный анодированный

/2
чёрный муар

/3
светлое золото анодированное

/4
окраска по RAL



/5
без покрытия

/6
белый муар

NOVEL

Для простого монтажа мы создали линейку теневых плинтусов Novel.

Их можно установить после всех отделочных работ. Просто закрепите профиль в нише после укладки пола.

Выберите нужный зазор:
NOVEL MINI: зазор 2 см
NOVEL REGULAR: зазор 3 см (можно установить LED ленту без рассеивателя)
NOVEL MAX: зазор 6 см (под подсветку с рассеивателем)

Все модели имеют отворотную планку для защиты стен и подходят для материалов любой толщины.

Длина профилей—3 метра.

/1
чёрный
анодированный

/2
чёрный муар

/3
серебристый
анодированный

/4
белый матовый

/5
без покрытия



/6
окраска по RAL

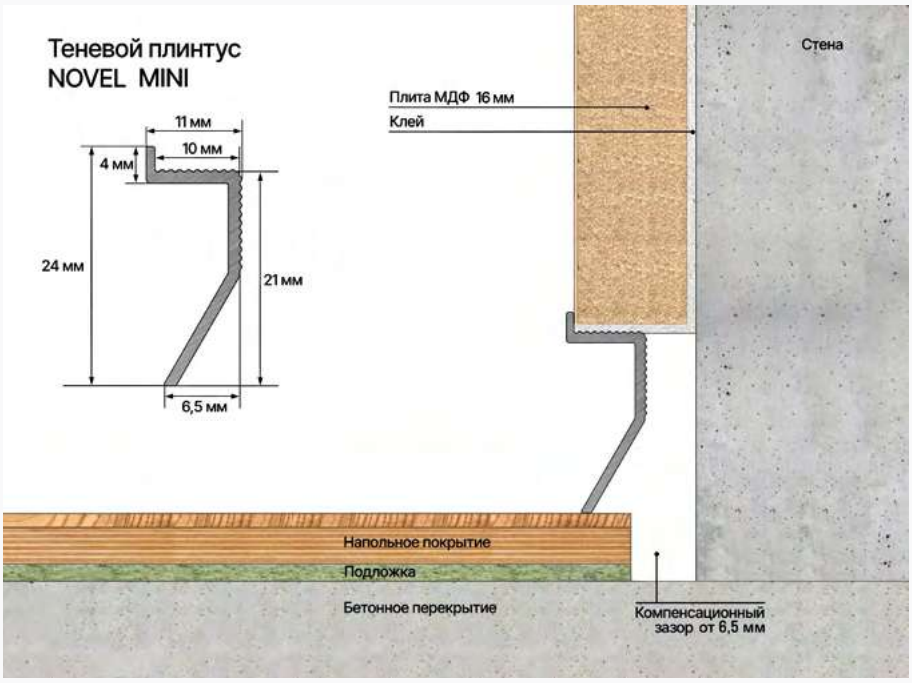

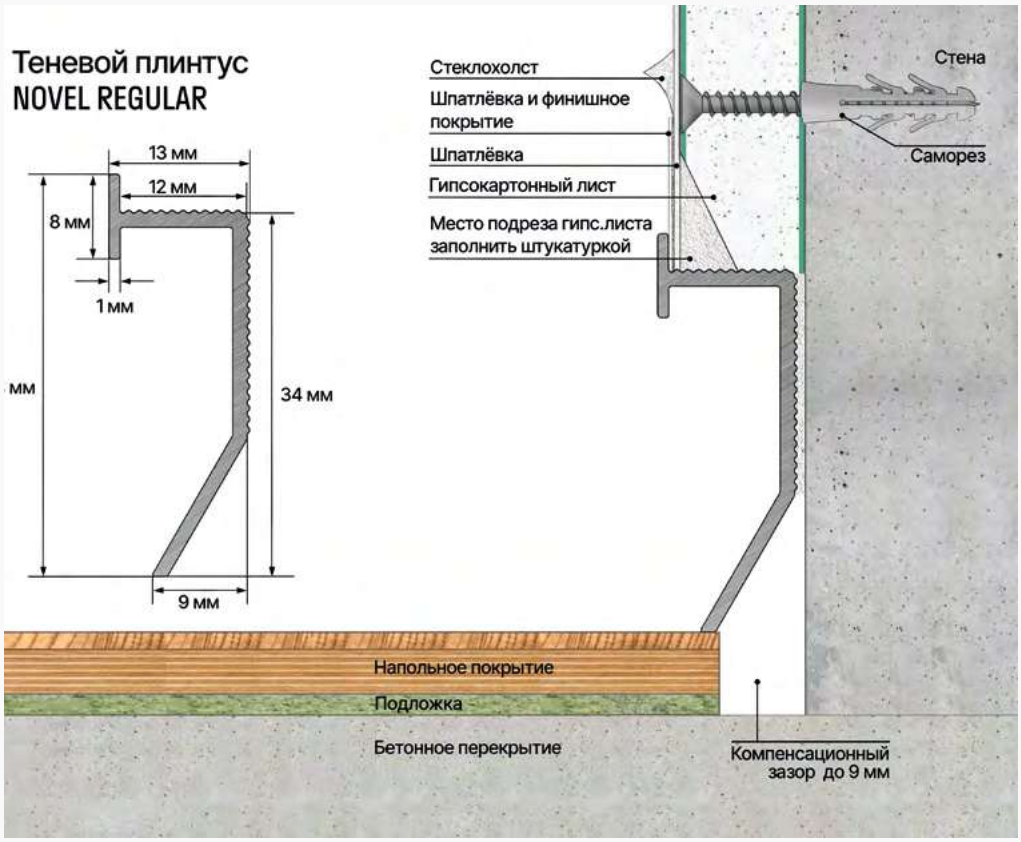
Теневой плинтус
NOVEL REGULAR
13 мм
12 мм
8 мм
1 мм
мм
34 мм
9 мм
Стеклохолст
Шпатлёвка и финишное покрытие
Шпатлёвка
Гипсокартонный лист
Место подреза гипс.листа заполнить штукатуркой
Стена
Саморез
Напольное покрытие
Подложка
Бетонное перекрытие
Компенсационный зазор до 9 мм

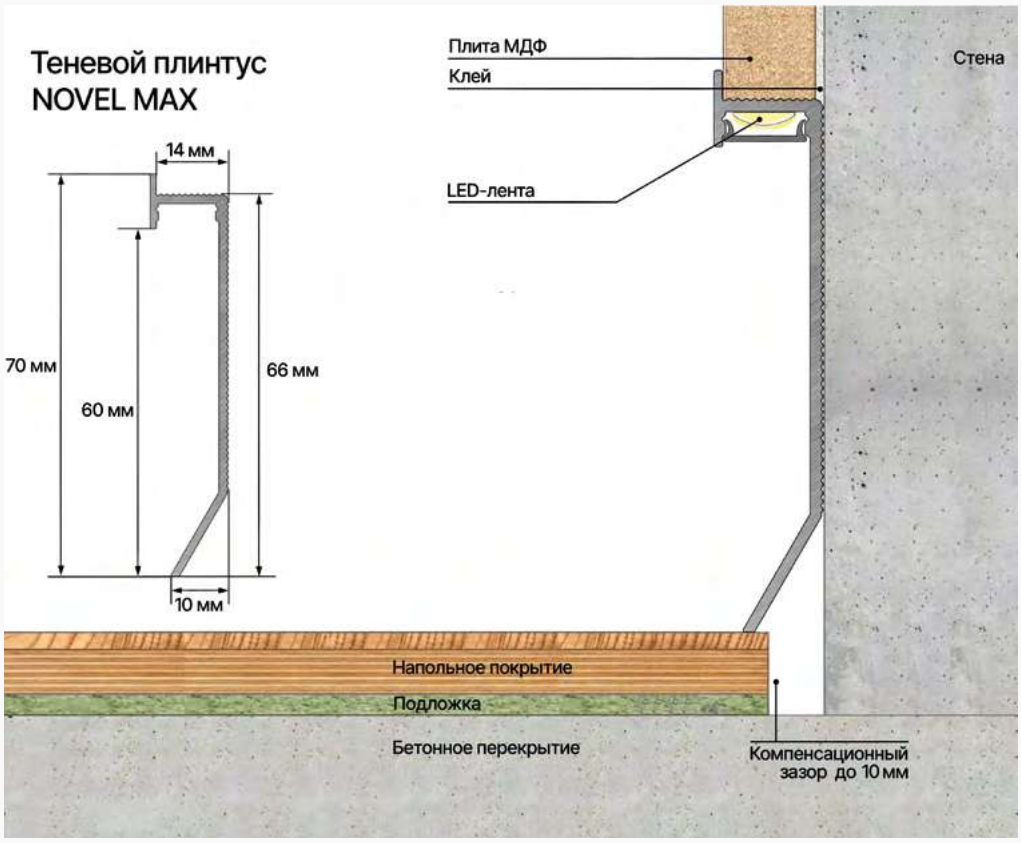
Теневой плинтус
NOVEL MAX
14 мм
70 мм
60 мм
66 мм
10 мм
Плита МДФ
Клей
LED-лента
Стена
Напольное покрытие
Подложка
Бетонное перекрытие
Компенсационный зазор до 10 мм

REGULAR

Теневой профиль создает зазор между стеной и полом, визуально приподнимая стену на несколько сантиметров.

Это добавляет объём и подчёркивает архитектуру.

Модель без подсветки—лаконичное и бюджетное решение для создания выразительного интерьера с эффектом парящих стен.

Длина—3 метра.

видео инструкция
по монтажу №1

Решение для радиальных стен

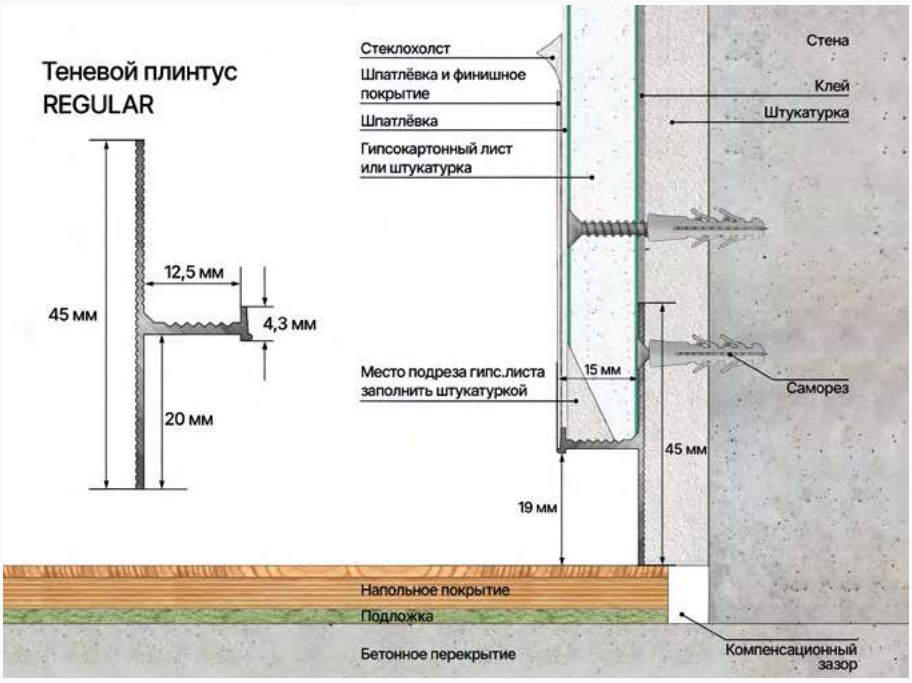

/1
чёрный анодированный

/2
чёрный муар



/3
без покрытия



/4
окраска по RAL

LIGHT

20 мм «под подсветку»

Теневой профиль LIGHT создает зазор между стеной и полом, визуально приподнимая стену и подчеркивая архитектуру.

Это сбалансированное по цене и функциям решение. Профиль имеет защитный бортик, создающий прочный край, и увеличенную площадку для надежного крепления стеклохолста.

Идеальная стыковка обеспечивается соединительными муфтами.

Возможна установка со светодиодной лентой и рассеивателем в рельсу (не в комплекте) или без подсветки.

Длина — 3 метра.

Решение для радиальных стен

видео инструкция
по монтажу № 2



Рассеиватели

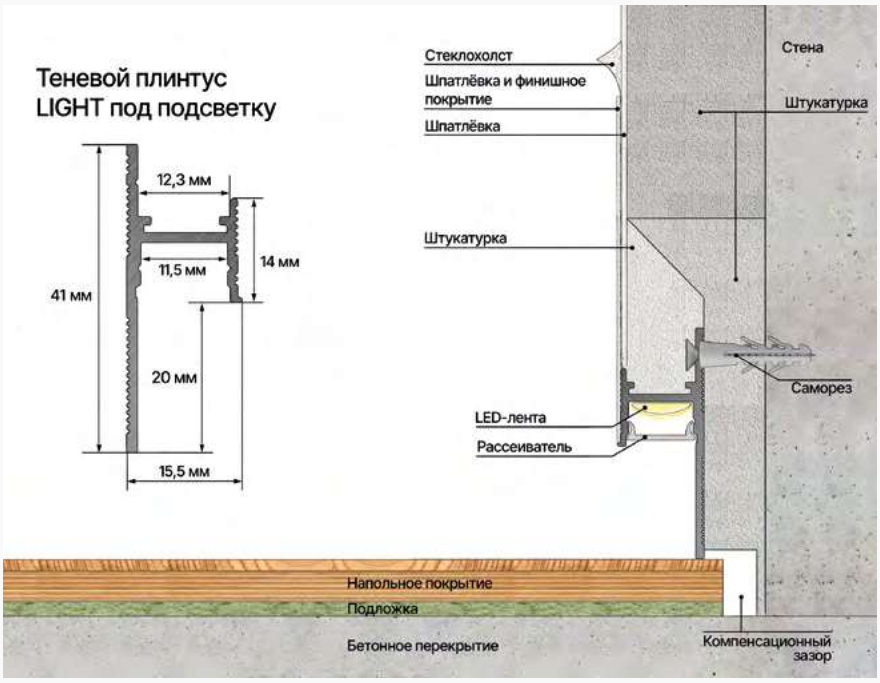

/1
чёрный анодированный

/2
чёрный муар

/3
белый муар

/4
светлое золото

/5
без покрытия



/6
окраска по RAL

LIGHT DOORS

15 мм «под подсветку»

Появление теневого профиля LIGHT DOORS — результат тесного общения с профессионалами, у которых был устойчивый запрос на максимально одинаковый теневой зазор у стен и межкомнатных дверей. Наличие соединительной планки и места под светодиодную ленту*, сохранили функциональность и удобство монтажа.



Возможна установка со светодиодной лентой и рассеивателем в рельсу (не в комплекте) или без подсветки.

Длина — 3 метра.

*рекомендуем использовать диодную ленту с минимальной мощностью

видео инструкция по монтажу №3



Рассеиватели

ПРОФИЛЬ РАДИАЛЬНЫЙ

алюминиевый

Гибка алюминиевого профиля выполняется по вашим размерам и форме.

Параметры:
Внутренний радиус: от 295 мм
Внешний радиус: от 350 мм
Прямые участки: от 500 мм

Для расчета укажите:
Радиус, длину и угол дуги
Длину прямых участков

Возможна гибка по вашему шаблону из твердого материала (фанера, ДВП, ЛДСП).

видео инструкция по монтажу радиусного плинтуса

ПРОФИЛЬ РАДИАЛЬНЫЙ

полимерный

Радиальный теневой профиль из полимера — идеальное решение для стен с малым радиусом изгиба (от 20 до 300 мм).

Изготовление по технологии 3D-печати обеспечивает точное повторение заданных форм и идеальное прилегание к поверхности.

Услуги:
- разработка индивидуальной 3D-модели для вашего проекта;
- изготовление деталей радиусом 20-300 мм единым элементом

Для расчета услуги, предоставить:
- длину дуги или угол скругления;
- длину прямых участков (слева и справа.

видео инструкция по монтажу радиального плинтуса

КОННЕКТОР / ПЕРЕХОДНИК

с теневого и скрытого плинтуса на дверь скрытого монтажа

Коннекторы обеспечивают идеальное примыкание плинтуса к коробу скрытой двери без подрезки профиля или дверного блока.

Преимущества:
- Сохранение целостности дверного короба и гарантии производителя
- Стандартный размер — не требует подгонки
- Идеальная стыковка с профилем LACONISTIQ
- Ускорение и повышение аккуратности монтажа
- Исключение риска ошибок при установке



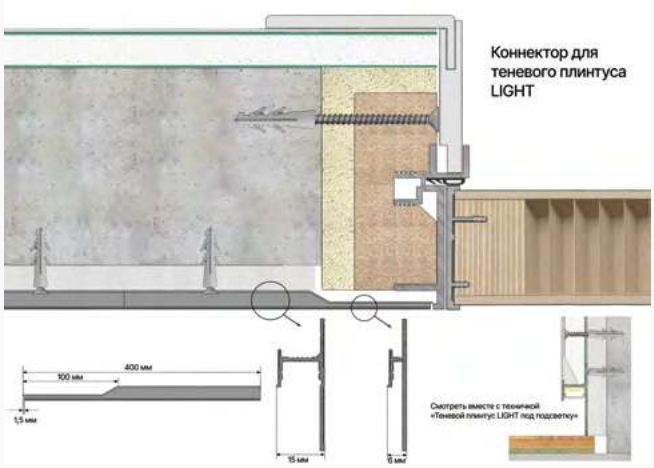

Коннектор правый

Коннектор левый

Коннектор правый

Коннектор левый

ШАБЛОН

для теневого и скрытого плинтуса

Шаблон для штробы создает ровную площадку под теневой плинтус.

Материал: композитный алюминиевый лист.

Модели шаблонов:
- Для профилей REGULAR и LIGHT
- Для профиля STRONG

Каждый шаблон имеет две рабочие стороны:
- Для покрытий до 15 мм (с подложкой)
- Для покрытий до 25 мм (с подложкой)



UNIVERSAL

профиль теневой регулируемый

UNIVERSAL PANEL — для панелей, керамогранита, стекла любой толщины. Имеет рельс для LED-ленты и рассеивателя.

Отменяем стандарты: серия универсальных профилей, сопрягаемых друг с другом, позволяет самостоятельно задавать размер теневого зазора.

Система с насечками обеспечивает точное позиционирование и позволяет согласовать зазоры плинтуса и двери.

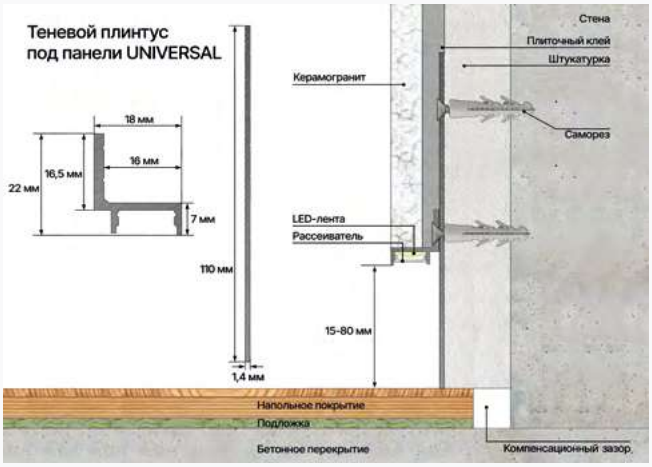

Теневой профиль UNIVERSAL PANEL

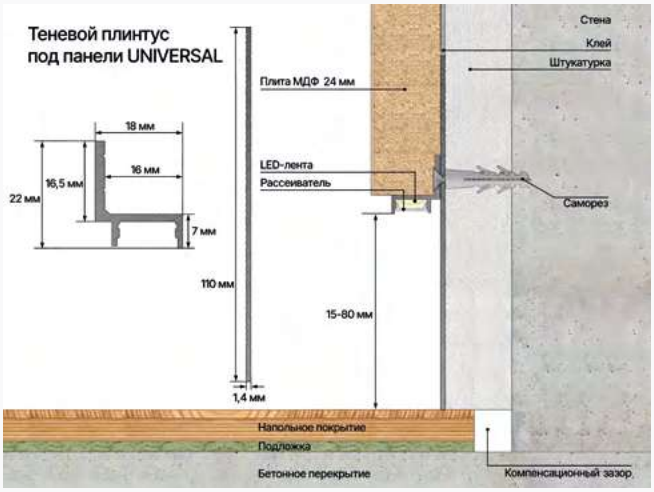

Теневой профиль UNIVERSAL PANEL с подсветкой

видео инструкция
по монтажу

UNIVERSAL

профиль теневой регулируемый

UNIVERSAL GIPS — для поверхностей под покраску, штукатурку или обои. Возможность использования в качестве скрытого плинтуса с декоративной планкой толщиной 13 мм

Длина профиля — 3 метра.

BASE 108 и BASE 58 — установочные планки

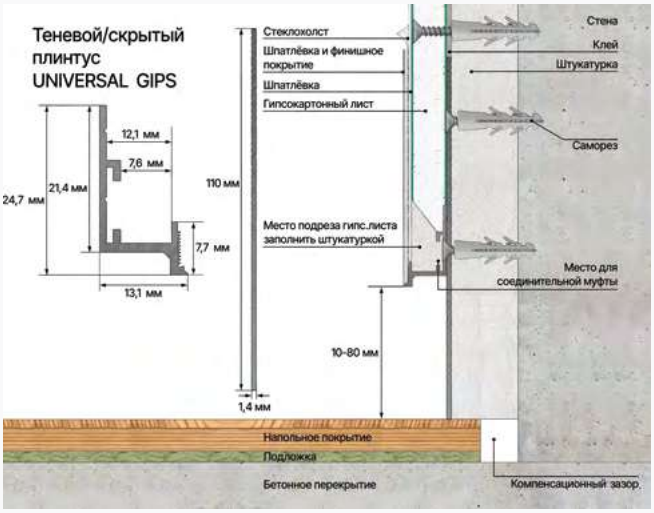

Теневой профиль UNIVERSAL GIPS



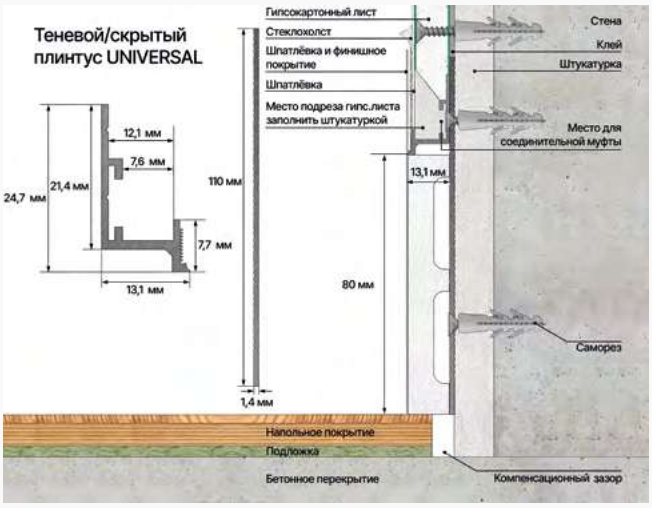

Теневой профиль UNIVERSAL GIPS
с декоративной вставкой

Профиль можно использовать для примыкания к входной двери.

Во время монтажа необходимо не довести профиль до дверного короба на 1 мм.

Это поможет избежать передачу вибрации и расширения на откос и предовратит растрескивание, а MICRO теневой зазор по периметру придаст графичности дверному откосу.

По такому же принципу профиль применим в оконном откосе.

Применение планки UNIVERSAL GIPS в дверном откосе

REGULAR

Скрытый плинтус REGULAR маскирует стык стены и пола, визуально увеличивая пространство.

Идеальное решение для интерьера «без плинтуса» и дверей скрытого монтажа.

Дизайнер: Кузьмин Александр Александрович

видео инструкция
по монтажу вариант №1

Влагостойкая вставка из полистирола приобретается отдельно.

Возможна установка светодиодной ленты (120 диодов / м) без рассеивателя.

Длина — 3 метра.

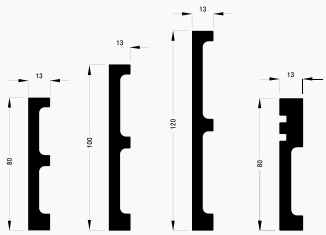

Декоративные вставки
из ударопрочного полистирола

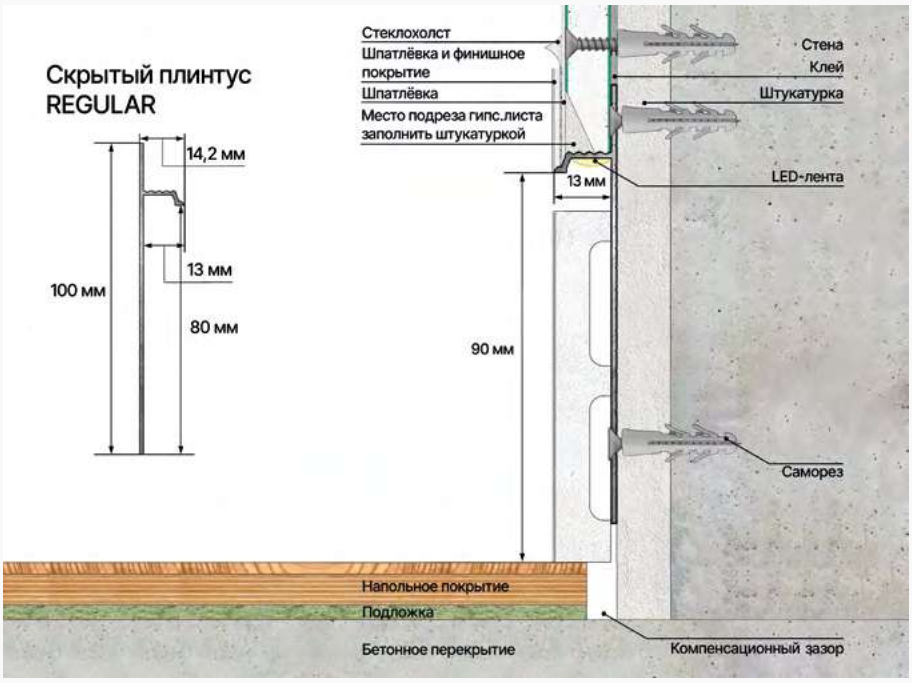

/1
чёрный
матовый

/2
чёрный муар

/3
без покрытия

/4
окраска по RAL

STRONG

Скрытый плинтус STRONG маскирует стык стены и пола, визуально увеличивая пространство. Идеальное решение для интерьера «без плинтуса» и дверей скрытого монтажа.

Скрытый плинтус STRONG обладает усиленной конструкцией: увеличенные стенки, защитный бортик и расширенная площадка для надёжного крепления стеклохолста.

Влагостойкая вставка из полистирола доступна отдельно (ширина 80, 100, 120 мм).

Возможен монтаж светодиодной ленты (120 диодов / м) без рассеивателя.

Длина профиля — 3 метра.

Решение для радиальных стен

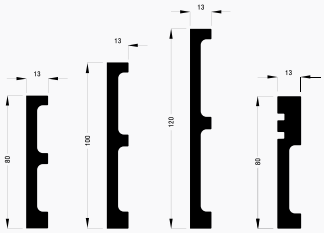

Декоративные вставки
из ударопрочного полистирола

видео инструкция
по монтажу вариант №2

видео инструкция
по монтажу вариант №3

/1
чёрный
матовый

/2
чёрный муар

/3
без покрытия

/4
окраска по RAL

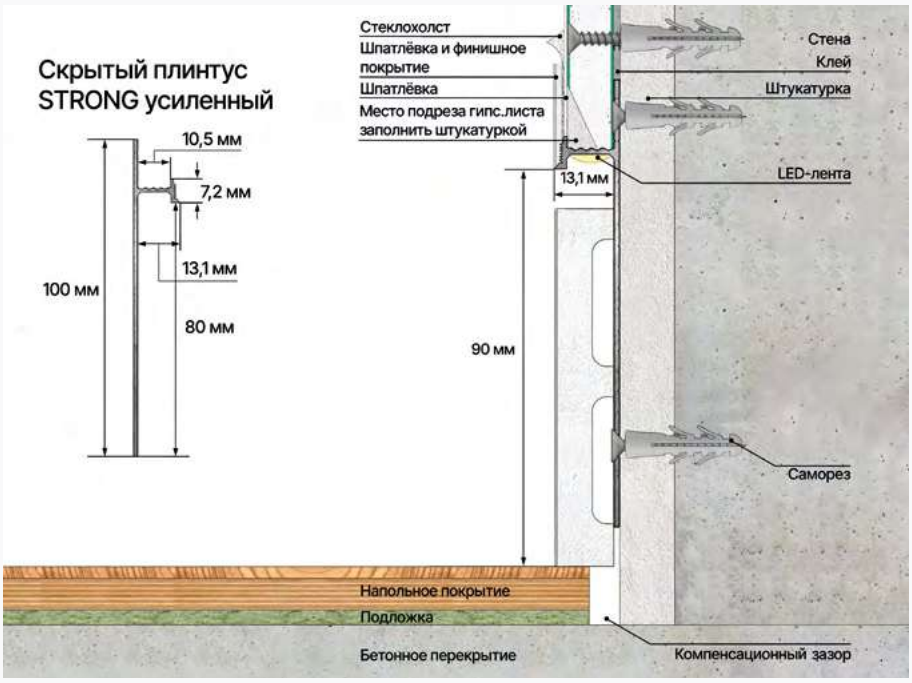

ПРОФИЛЬ РАДИАЛЬНЫЙ

алюминиевый

Гибка алюминиевого профиля выполняется по вашим размерам.

Параметры:
- Внутренний радиус: от 350 мм
- Внешний радиус: от 295 мм
- Прямые участки: от 500 мм

Для расчета укажите:
- радиус, длину и угол дуги;
- длину прямых участков.

Возможна гибка по вашему шаблону из твёрдого материала (фанера, ДВП, ЛДСП).

видео инструкция по монтажу радиусного плинтуса

ПРОФИЛЬ РАДИАЛЬНЫЙ

полимерный

Идеальное решение для стен с радиусом изгиба от 20 до 300 мм.

Изготавливается методом 3D-печати для точного повторения контуров и плотного прилегания.

Для расчета услуги, предоставить:
- длину дуги или угол скругления
- длину прямых участков (слева и справа).

ШАБЛОН

для скрытого плинтуса

Формирует ровную штробу в сложных местах, куда не достает штукатурка. Обеспечивает точную установку профиля вровень с основанием. Ускоряет монтаж в несколько раз.

Оснащен двумя рабочими сторонами:
- для покрытий до 15 мм (с подложкой);
- для покрытий до 25 мм (с подложкой).

Материал: композитный алюминиевый лист.



ADHESIVE

плинтус алюминиевый

Классический клеевой плинтус высотой 40, 60, 80 и 100 мм.

Перекрывает зазор 10 мм. Комплектуется фурнитурой в цвет профиля (внешние/внутренние углы, заглушки, соединители— приобретаются отдельно).

Длина—2,5 м.

Угол внешний для плинтусов ADHESIVE

Угол внутренний для плинтусов ADHESIVE

Соединители и заглушки для плинтусов ADHESIVE

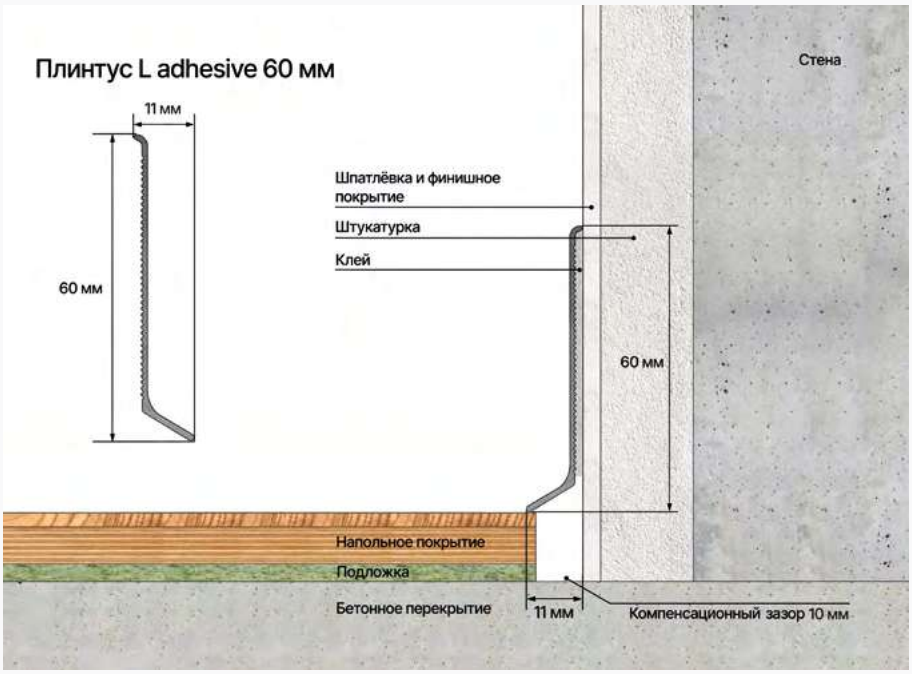

/1
чёрный матовый



/2
белый матовый / муар

/3
серебристый анодированный



/4
окраска по RAL

MULTILEVEL CLASSIC NEW

Теневая рейка MULTILEVEL CLASSIC NEW создаёт разноуровневые поверхности для ТВ-зон и стен с возможностью подсветки или без.

Профиль скрывает торец конструкции и все слои отделки. Предусмотрена установка светодиодной ленты и рассеивателя (не входят в комплект).

Длина рейки — 3 метра.

Отдельно комплектуется соединительными муфтами для идеальной стыковки.

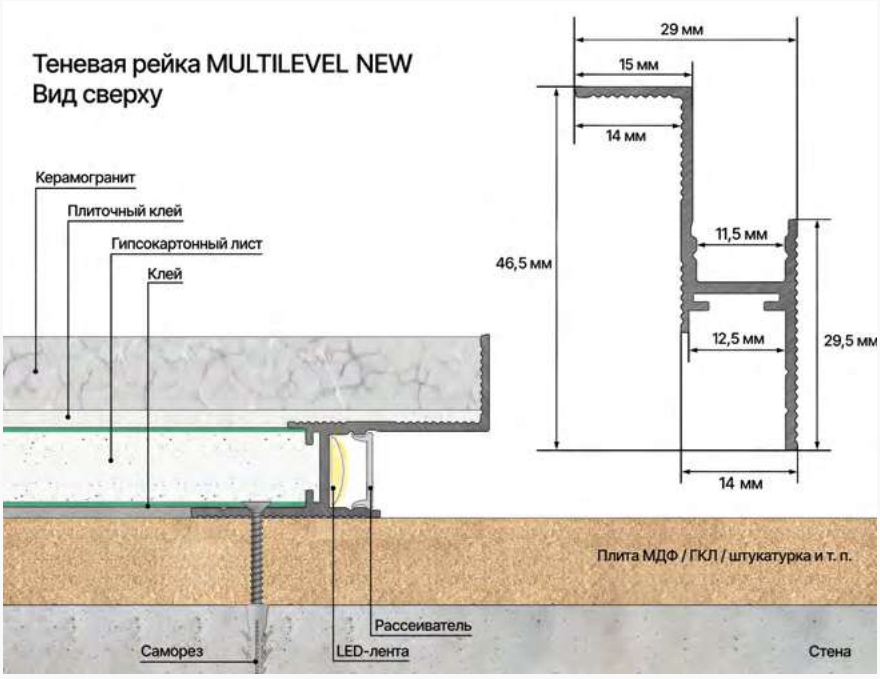

/1
чёрный анодированный / матовый / муар

/2
белый матовый



/3
без покрытия

/4
окраска по RAL

/5
светлое-золото анодированное



/6
серебристый анодированный

Для установки рейки MULTILEVEL с керамогранитом зафиксируйте лист гипсокартона 12,5 мм, затем наклейте плитку.

Для стекла, зеркала или тонких панелей (до 4 мм) используйте два листа ГКЛ 9,5 мм.



Вариант установки
с керамогранитом.

Вариант установки
с декоративной штукатуркой.

видео инструкция
по монтажу с керамогранитом

видео инструкция по монтажу
с дек. штукатуркой и краской

При отделке декоративной штукатуркой, краской или обоями установите два слоя ГКЛ 12,5 мм с последующим нанесением штукатурки или шпаклевки под финишное покрытие. Каждый слой надёжно фиксируется клеем.

Вариант установки
с декоративной панелью
или зеркалом.



видео инструкция
по монтажу с панелью и стеклом

MULTILEVEL STRUK

Создаёт эффект тонкой парящей панели с подсветкой.

Решение для интерьеров, где важны лёгкость и утончённость.

Длина рейки—3 метра.

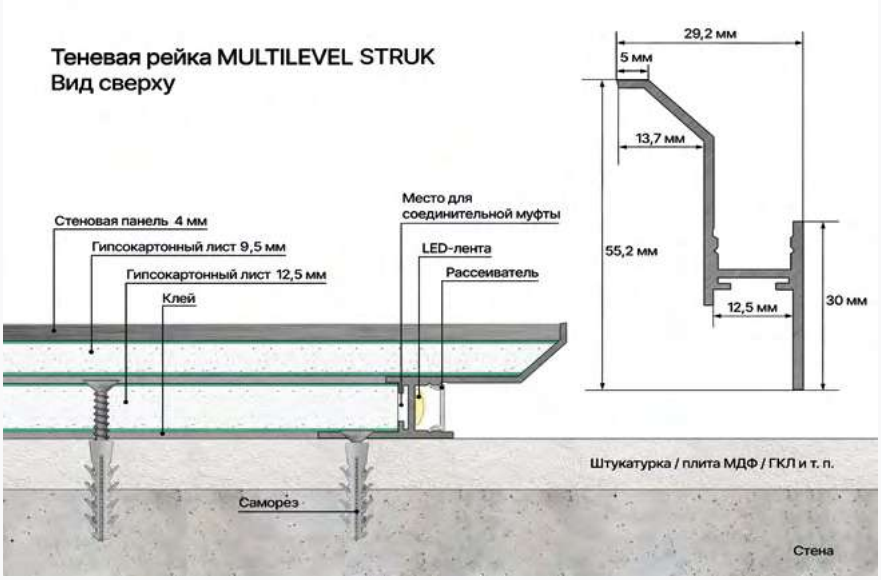

MULTILEVEL MAX

Теневая рейка MULTILEVEL MAX позволяет создавать многоуровневые стены с большим отступом и комбинировать сценарии освещения за счёт установки двух рассеивателей со светодиодными лентами разного свечения.

Длина рейки—3 метра.

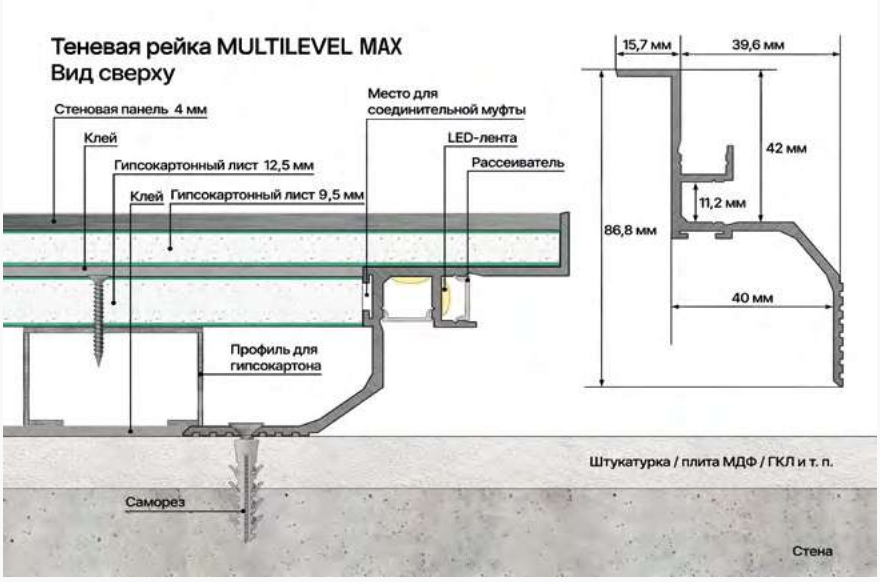



MULTILEVEL DUAL

Теневая рейка Multilevel DUAL позволяет комбинировать сценарии освещения с помощью белого и тёмного рассеивателей в одном профиле.

Длина модели—3 метра.

Режимы работы:
- Белый рассеиватель: LED лента 14,4 Вт/м для дополнительного освещения.
- Тёмный рассеиватель: LED лента 6-9 Вт/м (3000K) для эффекта ночника с тёплым свечением.

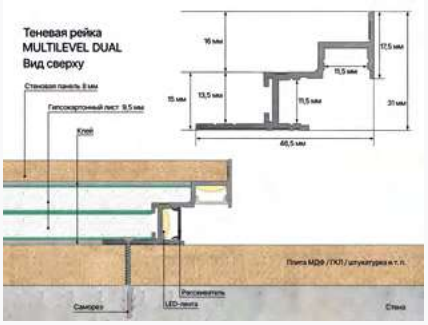

CLASSIC

Теневая рейка — это декоративно-разделительный профиль для стен и потолка.

Монтируется как в конструкцию из ГКЛ, так и в штробу со штукатуркой.

Дизайнер: Кохан Ольга Александровна

Острые маячки позволяют подчеркнуть четкость линии, а входящие в комплект спонжики защищают лицевую поверхность во время монтажа.

Длина рейки — 3 метра.

Решение для радиальных стен

«Спонжик» поставляется заправленным в рейку и уже срезанным, для еще более комфортной работы монтажников.

видео инструкция по монтажу теневой рейки

видео инструкция примыкания рейки к теневому плинтусу

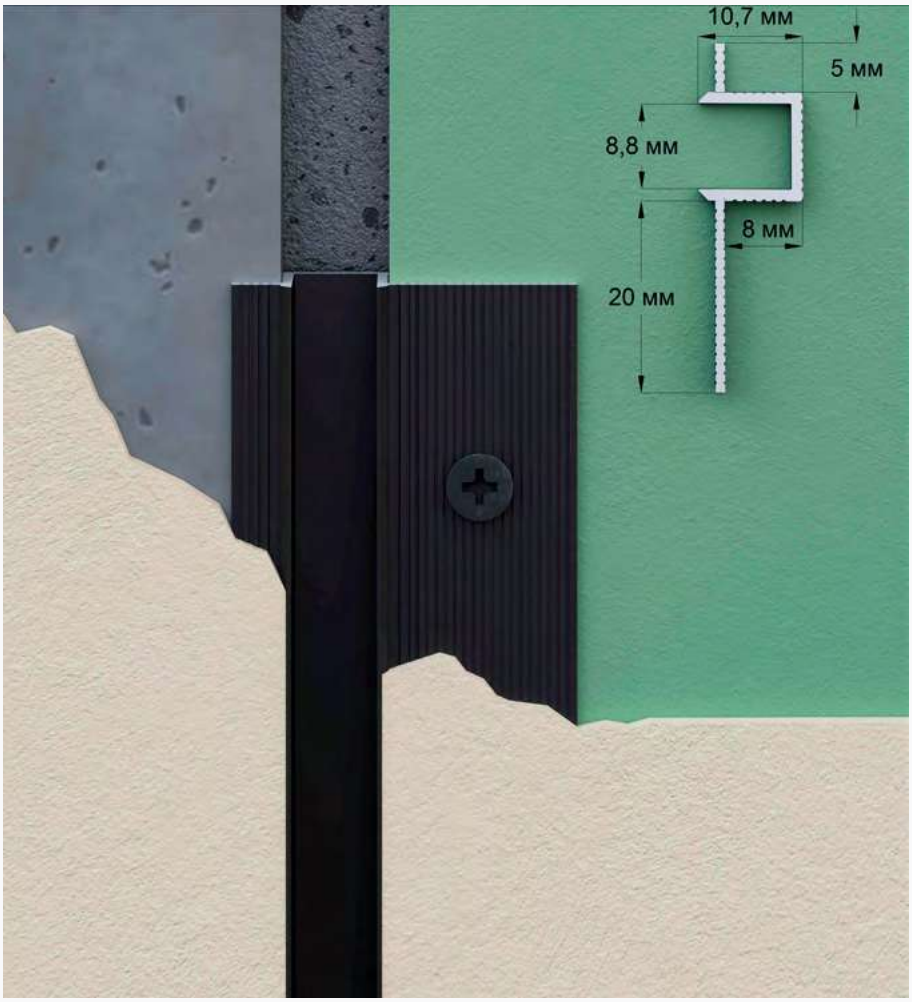

/1
чёрный анодированный

/2
чёрный муар

/3
без покрытия



/4
окраска по RAL

/5
светлое золото
анодированное

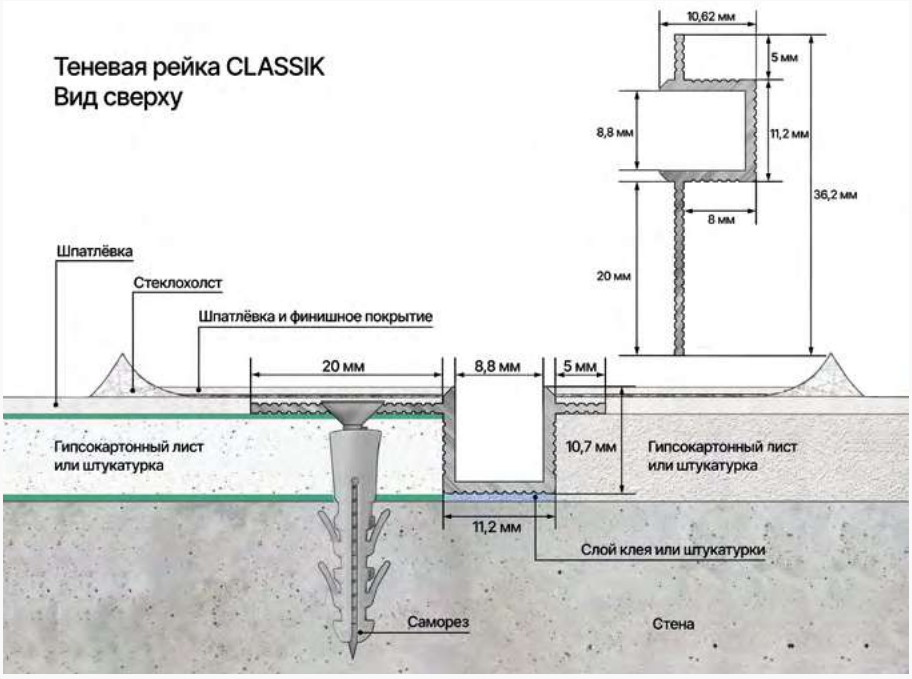

DUAL

Теневая рейка DUAL — универсальный профиль для соединения материалов в одной плоскости через объёмную теневую линию.

Позволяет создать плавный переход между керамогранитом и штукатуркой или краской.

Профиль имеет двустороннюю конструкцию: для стыковки листовых материалов между собой и со штукатурным покрытием. Острая кромка под 45° обеспечивает идеальную линию скола краски и незаметное прилегание материалов. В комплекте поставляется монтажный спонжик для защиты лицевой части профиля.

Длина рейки — 3 метра.



Рейка с заходом на потолок

Спонжик , для защиты рейки во время штукатурных работ. Поставляется в комплекте, не заправленным в рейку

видео инструкция
по монтажу с керамогранитом

видео инструкция примыкания
рейки к теневому плинтусу



/1
чёрный анодированный

/2
чёрный муар



/3
без покрытия

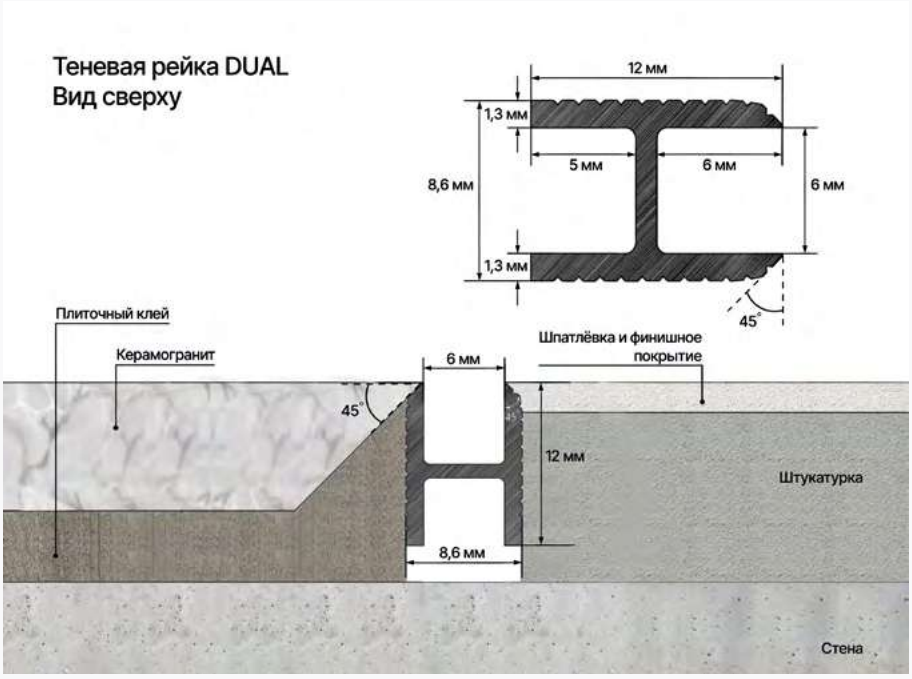

/4
окраска по RAL

/5
светлое золото
анодированное



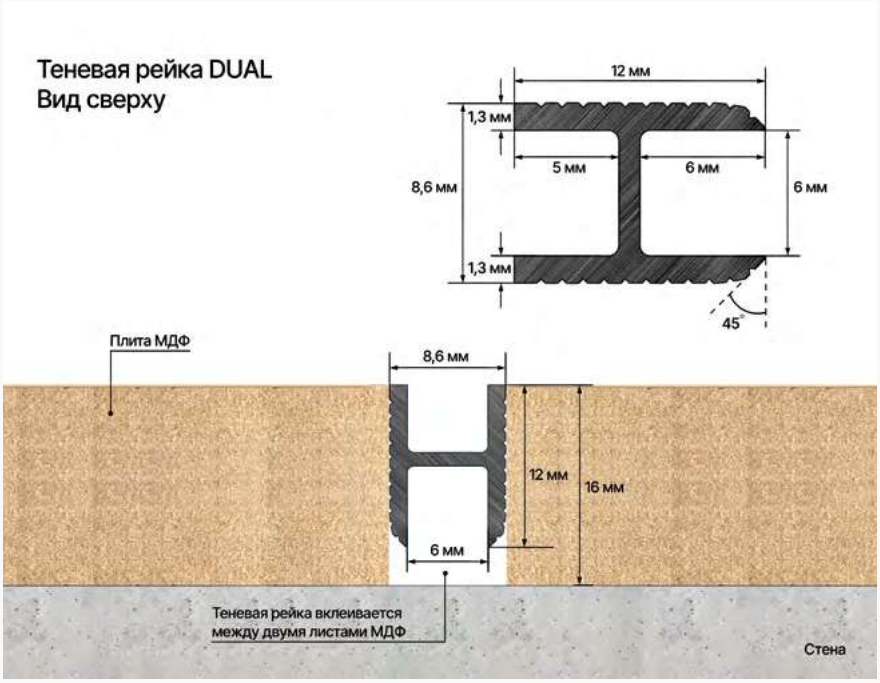

видео инструкция
по монтажу рейки с панелями

Haier

DUAL MINI

с защелкой для обоев

Теневая рейка DUAL MINI—самая утонченная модель в линейке DUAL с деликатным швом 3,5 мм. Профиль оснащён функциональной защёлкой для фиксации края обоев при усадке. В остальных случаях рейка используется без неё.

Длина рейки—3 метра.

Переход с декоративной штукатурки на керамогранит

Рейка DUAL, применение радиуса в одной плоскости

видео инструкция
по монтажу рейки с обоями

Спонжик , для защиты рейки во время штукатурных работ. Поставляется в комплекте, не заправленным в рейку

/1
чёрный анодированный

/2
светлое золото
анодированное

LIGHT

Теневая рейка LIGHT с подсветкой имеет скрытую конструкцию: при выключенной светодиодной ленте виден только вертикальный шов, при включении—профиль превращается в световую полосу.

Рекомендации по использованию:
- Для чёрной рейки—тёмный рассеиватель
- Для золотой—белый рассеиватель
- Для тёмного рассеивателя—LED лента 3000K (мягкий свет)

Профиль предназначен для штукатурки с последующей отделкой. В комплекте установлен монтажный спонжик.

Длина рейки—3 метра.

Рейка с заходом на потолок

Защитный спонжик поставляется заправленным в рейку, для удобства работы монтажников

видео инструкция
по монтажу

/1
чёрный анодированный

/2
светлое золото
анодированное

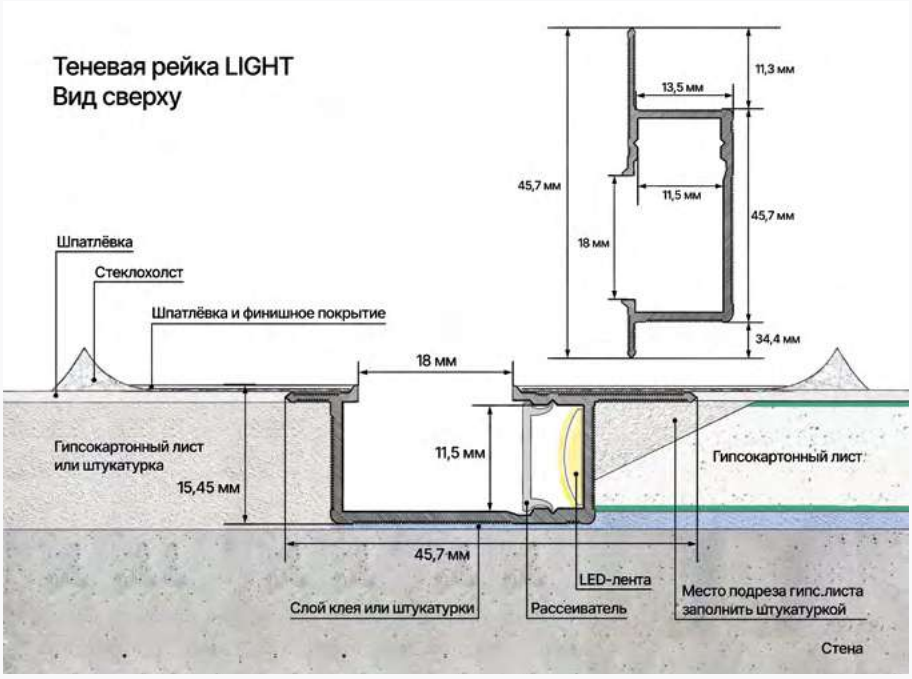

LIGHT MINI

с защелкой для обоев

Теневая рейка LIGHT MINI — универсальное решение для стен и потолков. Монтируется с двух сторон.

Лицевая сторона с подсветкой: установка светодиодной ленты с рассеивателем (чёрным или белым).

Лицевая сторона без подсветки: с декоративной защёлкой, создающей классический теневой шов и защищающей примыкающие материалы.

Тыльная сторона: имеет радиальное углубление для простого и эстетичного монтажа.

В комплекте установлен защитный спонжик.

Длина рейки — 3 метра.

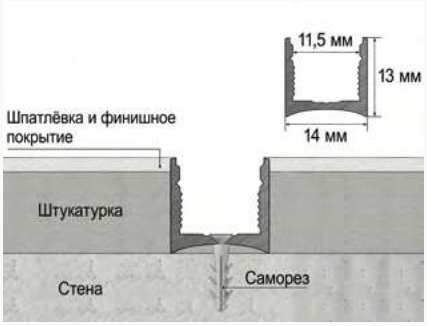

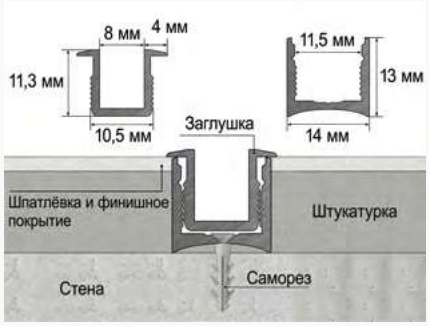

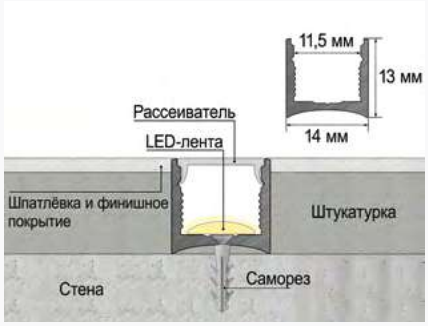

видео инструкция по монтажу

Рейка с заходом на потолок

Спонжик , для защиты рейки во время штукатурных работ. Поставляется в комплекте, не заправленным в рейку

/1
чёрный анодированный

/2
светлое золото
анодированное

/3
без покрытия

/4
окраска по RAL

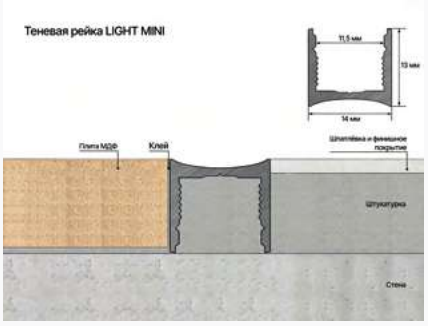

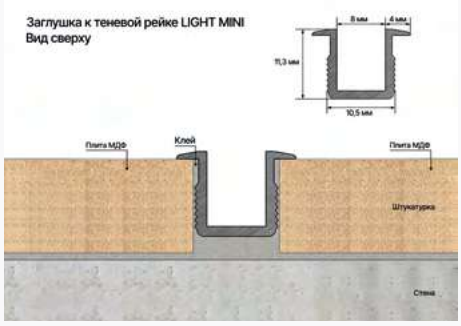



LIGHT PANEL

Мы создаём для вас продуманные и универсальные решения.

Новая теневая рейка LIGHT PANEL — яркий пример подобного подхода.

Вот несколько примеров ее дополнительного нестандартного применения.

Монтаж рейки в качестве функционального направляющего паза для ролл-штор.

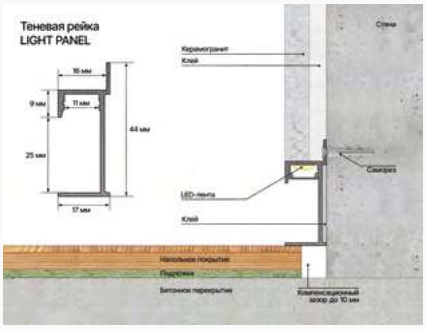

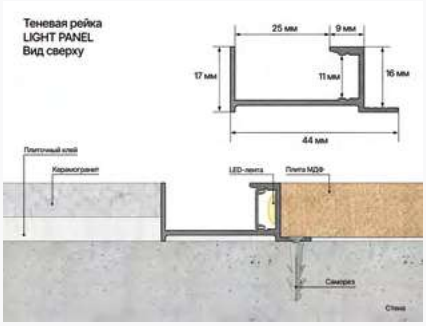

Применение в качестве теневого плинтуса под панели и с возможностью перекрытия увеличенного технологического зазора у напольного покрытия.

MICRO

Теневая рейка micro предназначена для узла примыкания дверного короба скрытого монтажа (Invisible) к стене.

Разрывное соединение делает короб независимым от стены и полностью исключает передачу вибрации, предотвращая растрескивание шпаклёвки и финишного покрытия.



Острая кромка штукатурного маячка обеспечивает ровную и аккуратную линию примыкания шпаклёвки и краски.

Теневой зазор 1,5 мм создаёт тонкую, симметричную линию примыкания. Профиль совместим с дверями скрытого монтажа любых производителей.

Длина рейки — 3 и 1 метр.

видео инструкция по монтажу
вариант №1

видео инструкция по монтажу
вариант №2

Поставляется в цветах:

- чёрный муар;
- белый муар;
- серебристый муар;
- без покрытия.

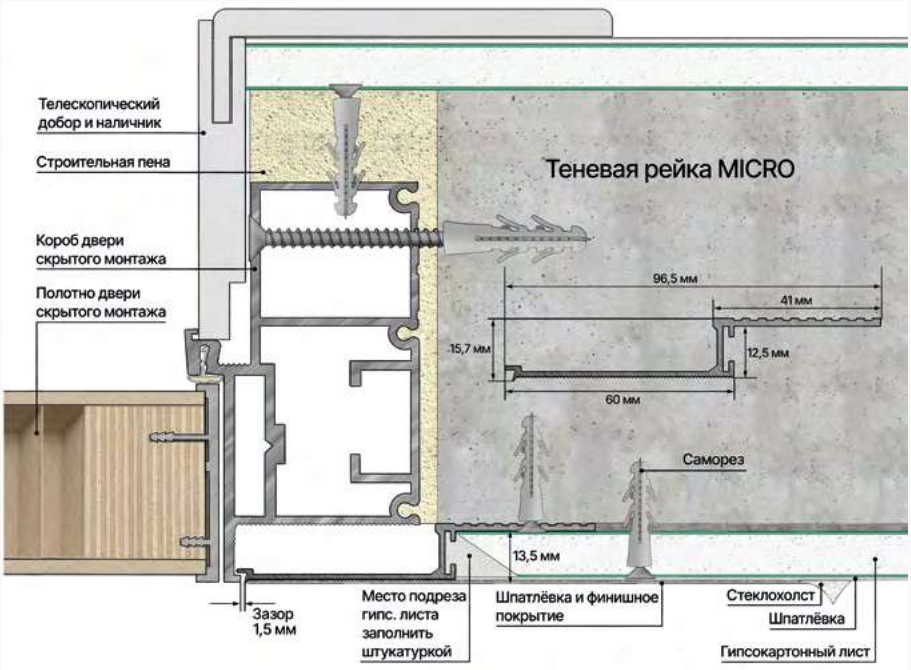

GIPS REGULAR

Для создания минимального теневого зазора 10 мм идеально подойдет потолочный профиль GIPS REGULAR.

Его усовершенствованная конструкция обеспечивает надежность и простой монтаж.

Профиль позволяет установить светодиодную ленту без рассеивателя (от 120 диодов/метр).

Длина профиля—3 метра.

Дизайнер: Калина Елена Николаевна

/1
чёрный муар

/2
белый муар

/3
без покрытия



/4
окраска по RAL

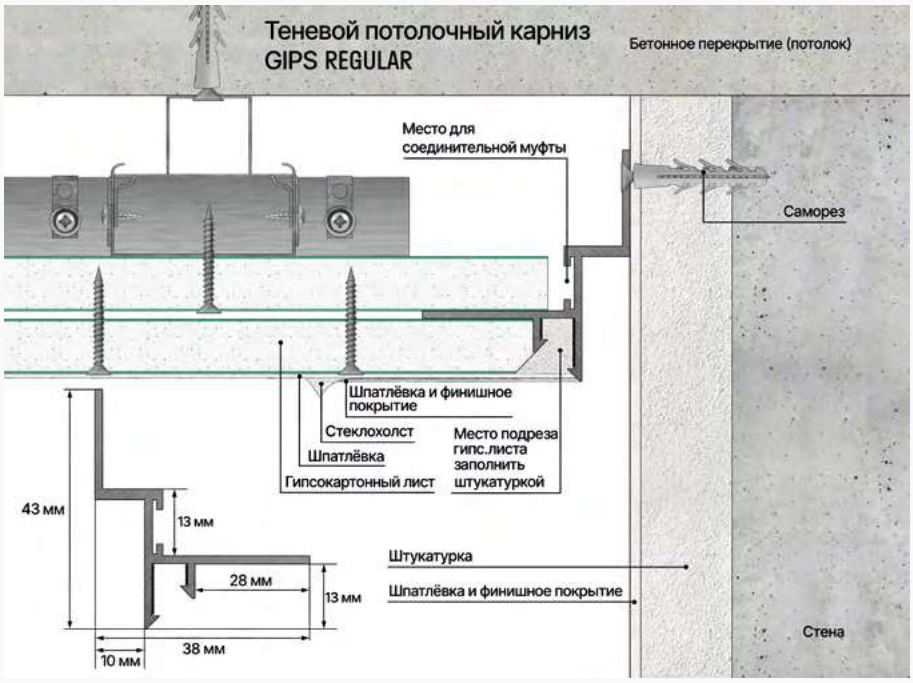

GIPS CLASSIC

Потолочный профиль GIPS CLASSIC предназначен для монтажа в один или два слоя ГКЛ 12,5 мм (отступ от стены 19 мм).

Профиль оснащен рельсой для установки светодиодной ленты с рассеивателем и острым штукатурным маячком для формирования четкой линии примыкания.

Конструкция отличается простотой монтажа.

Длина профиля — 3 метра.

Дизайнер: Калина Елена Николаевна

Рассеиватели

/1
чёрный матовый

/2
чёрный муар

/3
без покрытия

/4
белый матовый



/5
окраска по RAL

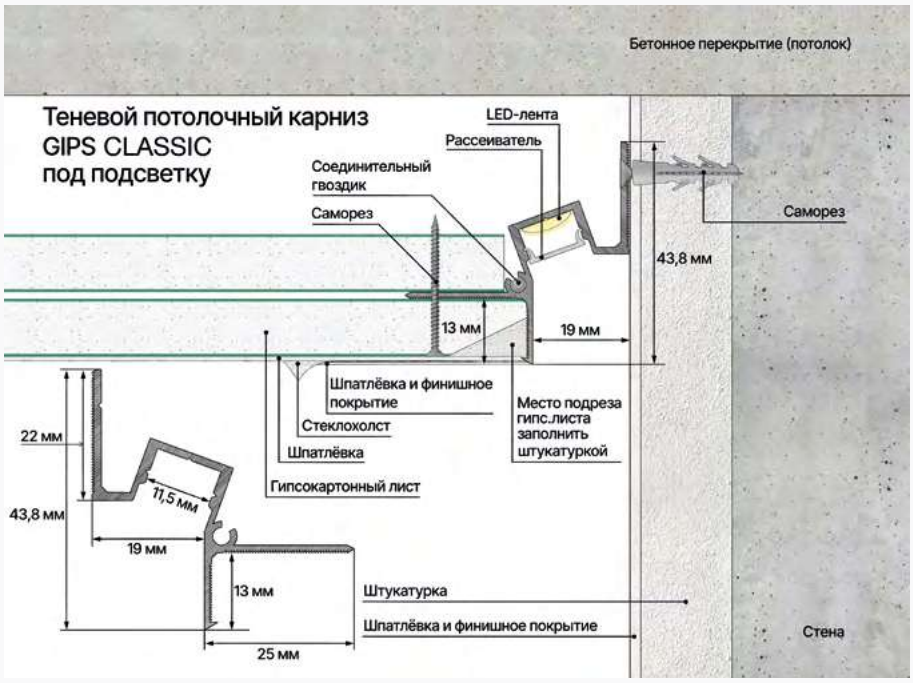

GIPS ULTRA

Для повышенной надежности мы разработали профиль с армирующим элементом и соединительной муфтой для идеальной стыковки.

В конструкции предусмотрена рельса для монтажа светодиодной ленты с рассеивателем (приобретается отдельно).

Профиль создает мягкий рассеянный свет и скрывает возможные дефекты отделки за счет отраженного освещения.

Длина профиля—3 метра.

Решение для радиальных стен

видео инструкция
по монтажу

/1
чёрный муар

/2
белый муар

/3
без покрытия

/4
окраска по RAL



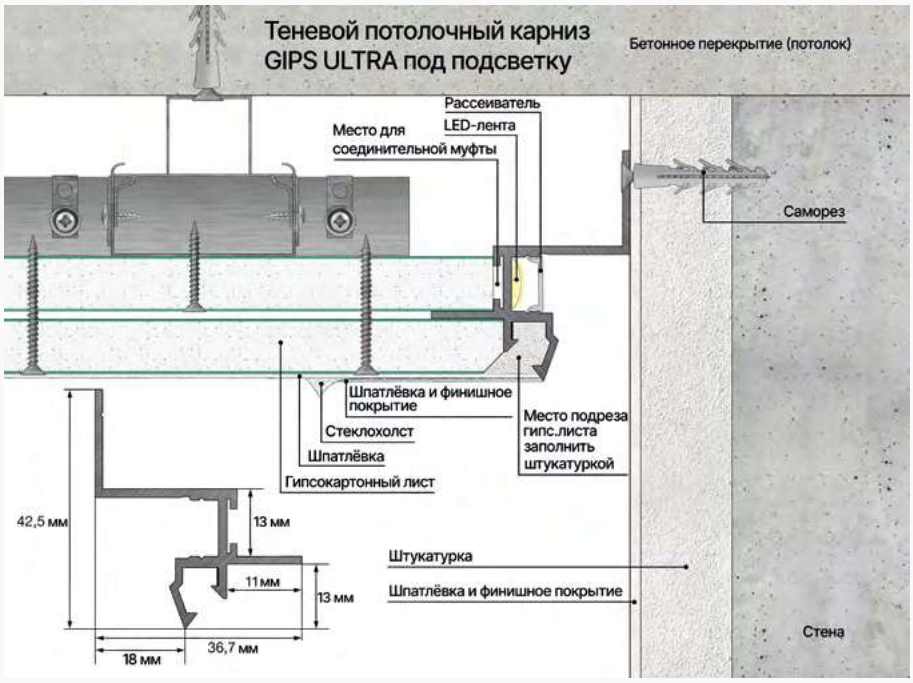

GARDINA

для штор

Профиль GARDINA позволяет аккуратно оформить примыкание штор без фальшбалок. Решение особенно востребовано в ванных комнатах для крепления шторки, а также для панорамных окон вместо выступающих гардин.

Конструкция визуально малозаметна и надежна. Профиль совместим с моделью ROLLBOX, но может использоваться автономно. Возможна установка в один, два или три ряда.

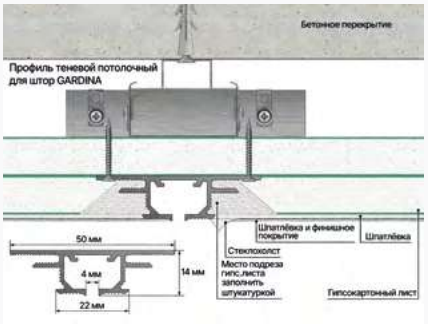

Комплектация включает 50 бегунков и 2 заглушки. Цвет бегунков на выбор: белый или черный. Соединительные муфты в комплект не входят.

Длина — 3 метра.



Заглушки и бегунки поставляются в комплекте

видео инструкция по монтажу

ROLL-BOX

для штор

Профиль ROLL-BOX предназначен для скрытого монтажа ролл-штор в один или два ряда.

Особенность конструкции — ревизионная планка, полностью скрытая под отделку потолка, что создает эффект невесомости штор.

Профиль полностью совместим с моделью GARDINA, позволяя создавать гармоничные интерьерные решения.

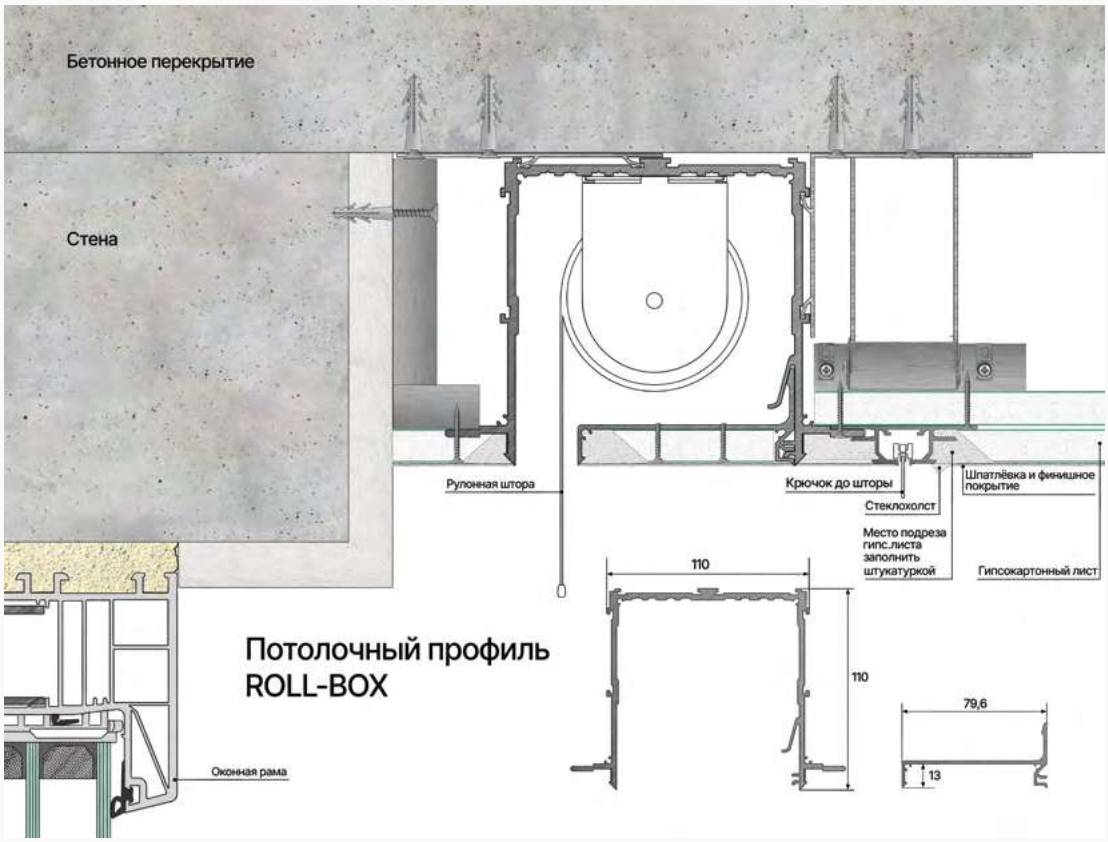
Бетонное перекрытие
Стена
Рулонная штора
Крючок до шторы
Стеклохолст
Шпатлёвка и финишное покрытие
Место подреза гипс.листа заполнить штукатуркой
Гипсокартонный лист
110
110
79,6
13
Потолочный профиль
ROLL-BOX
Оконная рама

Дизайнер-визуализатор: Петров Дмитрий

Профиль Gardina в ванной

ФУНКЦИОНАЛЬНЫЕ КОМПЛЕКТУЮЩИЕ

РАССЕИВАТЕЛИ

Рассеиватели LACONISTIQ идеально подогнаны под профиль. Обеспечивают равномерное свечение без точечных засветов.

Рекомендуется использовать со светодиодной лентой плотностью 120 диодов / метр.

Для тёмного рассеивателя оптимальна цветовая температура 3000K. Длина рассеивателя — 3 метра.



СОЕДИНИТЕЛЬНЫЕ МУФТЫ ДЛЯ ПРОФИЛЯ

Соединительные муфты LACONISTIQ создают идеальный стык профилей на прямых участках и поворотах.

Облегчают работу со штукатуркой и покраской, помогая достичь безупречного результата.

ФУНКЦИОНАЛЬНЫЕ КОМПЛЕКТУЮЩИЕ

ШАБЛОН ДЛЯ ТЕНЕВОГО И СКРЫТОГО ПЛИНТУСА

Шаблон для формирования штробы под установку теневого или скрытого плинтуса позволяет сделать плоскость в недоступном месте для оштукатуривания.

Благодаря шаблону формируется ровная площадка для установки профиля.

С учетом клея профиль не выступает за границы уже подготовленного основания и после монтажа покрывается штукатуркой в одну плоскость стены.



Данный шаблон существенно облегчает монтаж профиля в несколько раз.

МАРКЕТИНГОВОЕ И ТОРГОВОЕ ОБОРУДОВАНИЕ

НАСТЕННЫЕ СТЕНДЫ

Наглядные стенды с техническими характеристиками и визуализациями помогают менеджерам быстро подобрать нужный профиль LACONISTIQ.

Станут незаменимым инструментом в торговом зале.

Стенд 1 Стенд 2

ИНТЕРАКТИВНЫЙ НАСТОЛЬНЫЙ СТЕНД

Демонстрационный стенд наглядно показывает простоту монтажа и применения микроплинтуса в интерьере.

ШОУ-БОКС С ОБРАЗЦАМИ ПРОФИЛЯ

Доступен в двух комплектациях:

REGULAR: базовый набор профилей с основными цветами.

MAX: полная коллекция всех профилей во всех доступных цветах на момент сборки.

МАРКЕТИНГОВОЕ И ТОРГОВОЕ ОБОРУДОВАНИЕ

НАСТОЛЬНЫЙ СТЕНД МАНХЭТТЕН

Запатентованный настольный стенд станет украшением любого интерьерного салона. Модель уже получила признание в сотнях салонов России и СНГ благодаря элегантному дизайну и устойчивости к повреждениям. Каждый профиль размещен в индивидуальной ячейке.

Специальный демонстрационный зазор наглядно показывает простоту монтажа микроплинтуса. На задней панели расположена подставка для каталога, а конструкция предусматривает установочный паз для добавления новинок.

НАСТОЛЬНЫЙ СТЕНД МАНХЭТТЕН LIGHT



МАРКЕТИНГОВОЕ И ТОРГОВОЕ ОБОРУДОВАНИЕ

НАСТОЛЬНЫЙ СТЕНД МАНХЭТТЕН MINI

Хиты профиля LACONISTIQ. Очень удобный для работы на объекте.



НАСТОЛЬНЫЙ СТЕНД МАНХЭТТЕН MAX

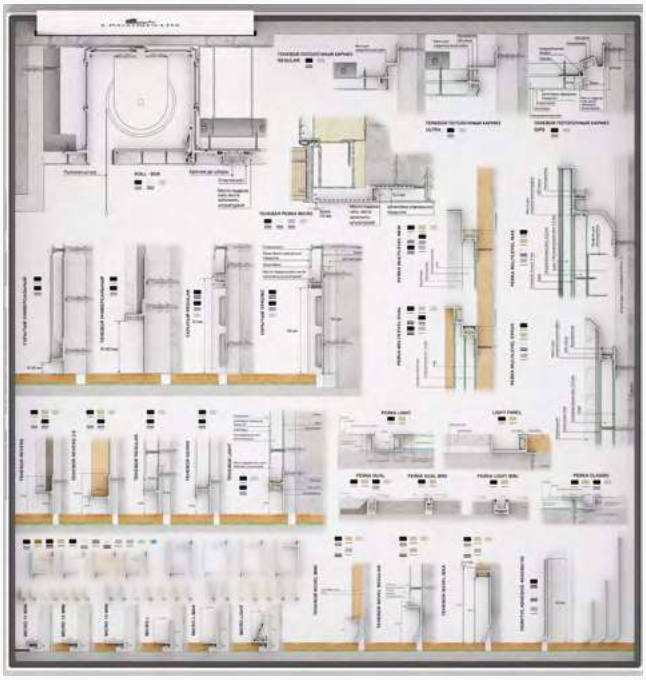

НАЧАЛО ЭПОХИ **ПЕРЕОСМЫСЛЕНИЯ**

... когда интерьер рассказывает о вашей осознанности, глубоком внутреннем мире, интеллекте

Ещё одно собственное производство

УНИКАЛЬНЫЕ СТЕНОВЫЕ ПАНЕЛИ НЕ ИМЕЮЩИЕ АНАЛОГОВ В МИРЕ

антивандальный

экологичный

неприхотливый

водонепроницаемый

огнестойкий

О НАС

Создавая LACONISTIQ, мы стремились стать компанией, которую ставят в пример за профессионализм и сервис. Наши комплексные решения отвечают самым сложным задачам, объединяя эстетику, функциональность и простоту монтажа. Это ценят дизайнеры, строители и клиенты.

Наша команда разделяет принципы качества, честности и открытости. Мы выстраиваем долгосрочные отношения с партнерами, ориентируясь на командную работу.

Откройте разнообразие решений LACONISTIQ — новые возможности для ваших интерьеров.

ОСНОВАТЕЛИ

РОМАН ГУБИН

Генеральный директор, объединивший оба бренда и создавший команду профессионалов и экспертов, благодаря которым бренды уже завоевали признание среди профессионалов монтажа, дизайнеров и архитекторов.

Под руководством Романа компания обеспечивает лучшее сопровождение партнеров и сервис высшего уровня.

ДМИТРИЙ КНЯЗЕВ

Коммерческий директор, идейный вдохновитель компании и создатель уникального в мире материала DECOPLUME. Материал изготовлен из переработанных полимеров и сочетает эстетику с экологичностью.

Философия Дмитрия — разумное потребление, что легло в основу производства декоративных композитных панелей.

ИЛЬЯ ЧЕВТАЕВ

Креативный директор и создатель LACONISTIQ, уделяющий особое внимание деталям в каждом профиле.

Цель Ильи — объединить интересы дизайнера, строителя и заказчика, создавая продуманные решения. Для этого разрабатываются детальные чертежи, 3D-модели и видеоинструкции.

ДОСТАВКА

Осуществляем доставку
по Москве и МО.

Доставка до ТК в пределах
МКАД, бесплатно

Надежно упаковываем груз для отправки в регионы

УСЛУГИ

/ гибка профилей по заданному радиусу

/ защита проекта

/ онлайн-подбор материалов

/ мобильный шоу-рум

/ подбор краски под запрос заказчика

/ дополнительная упаковка

/ выезд тех.инженера на объект

/ профессиональная фото, видео съемка для публикаций

Я НейLa.
Нейроаватар
Laconistiq

Подписывайся
на меня

LACONISTIQ
ALUMINUM DESIGN PROFILE

123007, Москва, м. «Аэропорт»,
ул. Викторенко, д. 5, стр. 1, 6 этаж.
БЦ «Виктори Плаза»
+7 (964) 555-6-777

© 2026 LACONISTIQ